

CREG



REGULERINGSCOMMISSIE
VOOR ENERGIE IN HET BRUSSELS
HOOFDSTEDELIJK GEWEST
BRUGEL

vreg
Vlaamse Reguleringsinstantie
voor de Elektriciteits- en Gasmarkt

De ontwikkeling van de elektriciteits- en aardgasmarkten in België

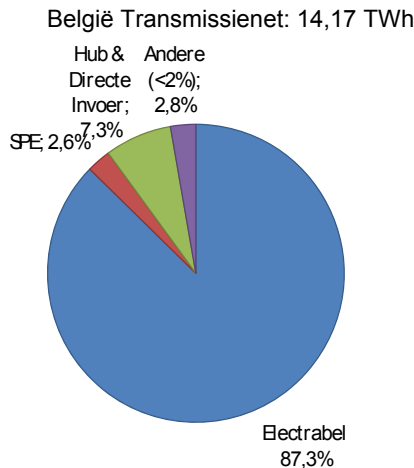
Jaar 2007

Marktstatistieken

I. MARKTAANDELEN VAN DE ACTIEVE ELEKTRICITEITSLEVERANCIERS OP BASIS VAN GELEVERDE ENERGIE ⁽¹⁾⁽²⁾

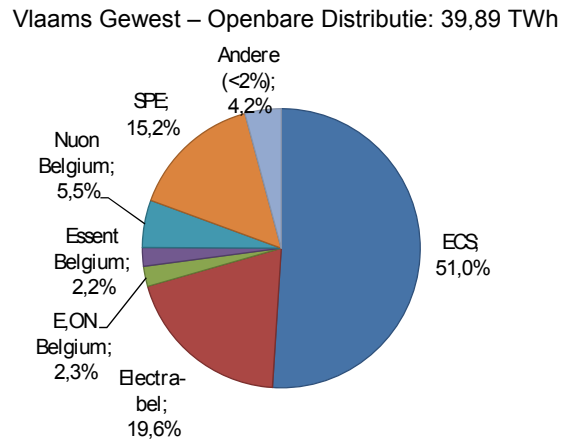
Marktaandelen actieve elektriciteitsleveranciers in België ⁽³⁾⁽⁴⁾ op basis van geleverde energie in 2007.	Marktaandelen actieve elektriciteitsleveranciers in het Vlaams Gewest ⁽⁴⁾⁽⁵⁾ op basis van geleverde energie in 2007.
<p>Totaal België: 78,34 TWh</p> <p>Andere leveranciers: Anode; Ecopower ; EDF Belgium; Elektriciteitsbedrijf Merksplas; Eneco Energie International; E.ON Belgium; E.ON Sales & Trading; Lampiris; Reibel ; Renogen ; RWE Key Account ; Seva ; Trianel Energie; Wase Wind; Netbeheerders; Hub & directe invoer.</p>	<p>Vlaams Gewest: 48,37 TWh</p> <p>Andere leveranciers: Anode; Ecopower ; EDF Belgium; Elektriciteitsbedrijf Merksplas; Eneco Energie International; E.ON Belgium; E.ON Sales & Trading; Essent Belgium; Lampiris; RWE Key Account ; Trianel Energie; Wase Wind; Netbeheerders; Hub & directe invoer.</p>
Marktaandelen actieve elektriciteitsleveranciers in het Waals Gewest ⁽⁴⁾⁽⁵⁾ op basis van geleverde energie in 2007.	Marktaandelen actieve elektriciteitsleveranciers in het Brussels Hoofdstedelijk Gewest ⁽⁴⁾⁽⁵⁾ op basis van geleverde energie in 2007.
<p>Waals Gewest: 24,07 TWh</p> <p>Andere leveranciers: Eneco Energie International; E.ON Belgium; Lampiris; Nuon Belgium; Reibel ; Renogen ; Seva ; Netbeheerders.</p>	<p>Brussels Hoofdstedelijk Gewest: 5,897 TWh</p> <p>Andere leveranciers: Nuon Belgium; E.ON Belgium; Essent Belgium; EDF Belgium; Eneco Energie International; Lampiris; E.ON Sales & Trading; Belpower (Reibel); Netbeheerder.</p>

Marktaandelen actieve elektriciteitsleveranciers op het transmissienet⁽⁴⁾⁽⁶⁾ op basis van geleverde energie in 2007.



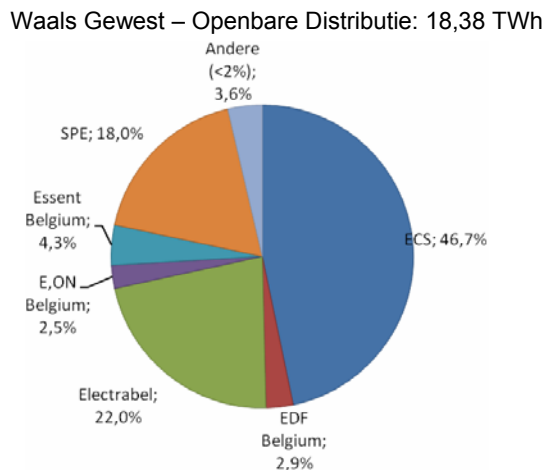
Andere leveranciers: E.ON Sales & Trading; Essent Belgium, RWE Key Account.

Marktaandelen actieve elektriciteitsleveranciers op het distributienet in het Vlaams Gewest⁽⁷⁾ op basis van geleverde energie in 2007.



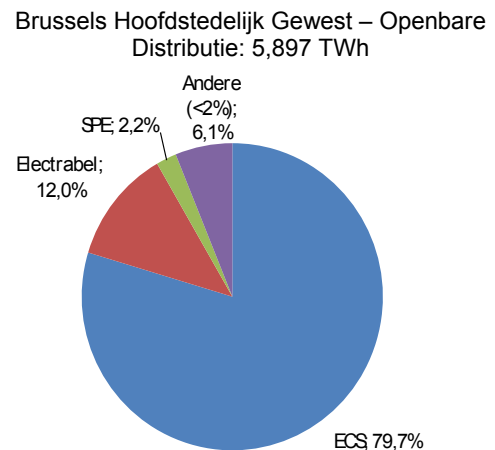
Andere leveranciers: Anode; Ecopower ; EDF Belgium; Elektriciteitsbedrijf Merksplas; Eneco Energie International; E.ON Sales & Trading; Lampiris; Trianel Energie; Wase Wind; Netbeheerders.

Marktaandelen actieve elektriciteitsleveranciers op de distributienetten en het lokale transmissienet in het Waals Gewest⁽⁷⁾ op basis van geleverde energie in 2007.



Andere leveranciers: Eneco Energie International; Lampiris; Nuon Belgium ; Reibel ; Renogen ; Seva ; Netbeheerders.

Marktaandelen actieve elektriciteitsleveranciers op het distributienet en het regionale transmissienet in het Brussels Hoofdstedelijk Gewest⁽⁷⁾ op basis van geleverde energie in 2007.



Andere leveranciers: Nuon Belgium; E.ON Belgium; Essent Belgium; EDF Belgium; Eneco Energie International; Lampiris; E.ON Sales & Trading; Belpower (Reibel); Netbeheerder.

II. MARKTAANDELEN VAN DE ACTIEVE AARDGASLEVERANCIERS OP BASIS VAN GELEVERDE ENERGIE ⁽¹⁾⁽²⁾

Marktaandelen actieve aardgasleveranciers in België ⁽³⁾ op basis van geleverde energie in 2007.	Marktaandelen actieve aardgasleveranciers in het Vlaams Gewest ⁽⁵⁾ op basis van geleverde energie in 2007.																														
<p>Totaal België : 189,3 TWh</p> <table border="1"> <caption>Marktaandelen actieve aardgasleveranciers in België (2007)</caption> <thead> <tr> <th>Leverancier</th> <th>Marktandelen (%)</th> </tr> </thead> <tbody> <tr> <td>Distrigas</td> <td>45,1%</td> </tr> <tr> <td>ECS</td> <td>28,6%</td> </tr> <tr> <td>Gaz de France</td> <td>10,0%</td> </tr> <tr> <td>SPE</td> <td>6,5%</td> </tr> <tr> <td>Wingas</td> <td>6,0%</td> </tr> <tr> <td>Andere (<2%)</td> <td>3,8%</td> </tr> </tbody> </table> <p>Andere leveranciers: Dong Energy Sales; EDF Belgium; Elektriciteitsbedrijf Merksplas; Essent Belgium; Essent Energy Trading; Lampiris; Nuon Belgium; Netbeheerders.</p>	Leverancier	Marktandelen (%)	Distrigas	45,1%	ECS	28,6%	Gaz de France	10,0%	SPE	6,5%	Wingas	6,0%	Andere (<2%)	3,8%	<p>Vlaams Gewest: 128,1 TWh</p> <table border="1"> <caption>Marktaandelen actieve aardgasleveranciers in het Vlaams Gewest (2007)</caption> <thead> <tr> <th>Leverancier</th> <th>Marktandelen (%)</th> </tr> </thead> <tbody> <tr> <td>Distrigas</td> <td>47,1%</td> </tr> <tr> <td>ECS</td> <td>26,8%</td> </tr> <tr> <td>Wingas</td> <td>7,9%</td> </tr> <tr> <td>Gaz de France</td> <td>7,9%</td> </tr> <tr> <td>SPE</td> <td>5,9%</td> </tr> <tr> <td>Nuon Belgium</td> <td>2,4%</td> </tr> <tr> <td>Andere (<2%)</td> <td>2,0%</td> </tr> </tbody> </table> <p>Andere leveranciers: Dong Energy Sales; EDF Belgium; Elektriciteitsbedrijf Merksplas; Essent Belgium; Essent Energy Trading; Lampiris; Netbeheerders.</p>	Leverancier	Marktandelen (%)	Distrigas	47,1%	ECS	26,8%	Wingas	7,9%	Gaz de France	7,9%	SPE	5,9%	Nuon Belgium	2,4%	Andere (<2%)	2,0%
Leverancier	Marktandelen (%)																														
Distrigas	45,1%																														
ECS	28,6%																														
Gaz de France	10,0%																														
SPE	6,5%																														
Wingas	6,0%																														
Andere (<2%)	3,8%																														
Leverancier	Marktandelen (%)																														
Distrigas	47,1%																														
ECS	26,8%																														
Wingas	7,9%																														
Gaz de France	7,9%																														
SPE	5,9%																														
Nuon Belgium	2,4%																														
Andere (<2%)	2,0%																														
<p>Marktaandelen actieve aardgasleveranciers in het Waals Gewest ⁽⁵⁾ op basis van geleverde energie in 2007.</p>	<p>Marktaandelen actieve aardgasleveranciers in het Brussels Hoofdstedelijk Gewest ⁽⁵⁾ op basis van geleverde energie in 2007.</p>																														
<p>Waals Gewest: 51,26 TWh</p> <table border="1"> <caption>Marktaandelen actieve aardgasleveranciers in het Waals Gewest (2007)</caption> <thead> <tr> <th>Leverancier</th> <th>Marktandelen (%)</th> </tr> </thead> <tbody> <tr> <td>Distrigas</td> <td>48,7%</td> </tr> <tr> <td>ECS</td> <td>20,3%</td> </tr> <tr> <td>Gaz de France</td> <td>17,2%</td> </tr> <tr> <td>SPE</td> <td>9,0%</td> </tr> <tr> <td>Wingas</td> <td>2,3%</td> </tr> <tr> <td>Andere (<2%)</td> <td>2,4%</td> </tr> </tbody> </table> <p>Andere leveranciers: EDF Belgium; Essent Belgium; Lampiris; Nuon Belgium; Netbeheerders.</p>	Leverancier	Marktandelen (%)	Distrigas	48,7%	ECS	20,3%	Gaz de France	17,2%	SPE	9,0%	Wingas	2,3%	Andere (<2%)	2,4%	<p>Brussels Hoofdstedelijk Gewest: 9.931 TWh</p> <table border="1"> <caption>Marktaandelen actieve aardgasleveranciers in het Brussels Hoofdstedelijk Gewest (2007)</caption> <thead> <tr> <th>Leverancier</th> <th>Marktandelen (%)</th> </tr> </thead> <tbody> <tr> <td>ECS</td> <td>95,1%</td> </tr> <tr> <td>Andere (<2%)</td> <td>4,9%</td> </tr> </tbody> </table> <p>Andere leveranciers: SPE; Distrigas; Lampiris; Nuon Belgium; Essent Belgium; Netbeheerder.</p>	Leverancier	Marktandelen (%)	ECS	95,1%	Andere (<2%)	4,9%										
Leverancier	Marktandelen (%)																														
Distrigas	48,7%																														
ECS	20,3%																														
Gaz de France	17,2%																														
SPE	9,0%																														
Wingas	2,3%																														
Andere (<2%)	2,4%																														
Leverancier	Marktandelen (%)																														
ECS	95,1%																														
Andere (<2%)	4,9%																														

<p>Marktaandeel actieve aardgasleveranciers op het vervoersnet⁽⁸⁾ op basis van geleverde energie in 2007.</p>	<p>Marktaandeel actieve aardgasleveranciers op het distributienet in het Vlaams Gewest⁽⁷⁾ op basis van geleverde energie in 2007.</p>																										
<p>België Vervoersnet: 106,7 TWh</p> <table border="1"> <thead> <tr> <th>Supplier</th> <th>Market Share (%)</th> </tr> </thead> <tbody> <tr> <td>Distrigas</td> <td>74,1%</td> </tr> <tr> <td>Gaz de France</td> <td>15,9%</td> </tr> <tr> <td>Wingas</td> <td>9,0%</td> </tr> <tr> <td>Andere (<2%)</td> <td>1,0%</td> </tr> </tbody> </table> <p>Andere leveranciers : EDF Belgium ; ECS; Essent Energy Trading.</p>	Supplier	Market Share (%)	Distrigas	74,1%	Gaz de France	15,9%	Wingas	9,0%	Andere (<2%)	1,0%	<p>Vlaams Gewest - Openbare Distributie: 54,62 TWh</p> <table border="1"> <thead> <tr> <th>Supplier</th> <th>Market Share (%)</th> </tr> </thead> <tbody> <tr> <td>ECS</td> <td>62,9%</td> </tr> <tr> <td>Distrigas</td> <td>9,0%</td> </tr> <tr> <td>SPE</td> <td>13,9%</td> </tr> <tr> <td>Nuon Belgium</td> <td>5,7%</td> </tr> <tr> <td>Gaz de France</td> <td>3,4%</td> </tr> <tr> <td>Wingas</td> <td>2,3%</td> </tr> <tr> <td>Andere (<2%)</td> <td>2,8%</td> </tr> </tbody> </table> <p>Andere leveranciers: Dong Energy Sales; EDF Belgium; Elektriciteitsbedrijf Merksplas; Essent Belgium; Lampiris; Netbeheerders.</p>	Supplier	Market Share (%)	ECS	62,9%	Distrigas	9,0%	SPE	13,9%	Nuon Belgium	5,7%	Gaz de France	3,4%	Wingas	2,3%	Andere (<2%)	2,8%
Supplier	Market Share (%)																										
Distrigas	74,1%																										
Gaz de France	15,9%																										
Wingas	9,0%																										
Andere (<2%)	1,0%																										
Supplier	Market Share (%)																										
ECS	62,9%																										
Distrigas	9,0%																										
SPE	13,9%																										
Nuon Belgium	5,7%																										
Gaz de France	3,4%																										
Wingas	2,3%																										
Andere (<2%)	2,8%																										
<p>Marktaandeel actieve aardgasleveranciers op het distributienet in het Waals Gewest⁽⁷⁾ op basis van geleverde energie in 2007.</p>	<p>Marktaandeel actieve aardgasleveranciers op het distributienet in het Brussels Hoofdstedelijk Gewest⁽⁷⁾ op basis van geleverde energie in 2007.</p>																										
<p>Waals Gewest - Openbare Distributie: 17,88 TWh</p> <table border="1"> <thead> <tr> <th>Supplier</th> <th>Market Share (%)</th> </tr> </thead> <tbody> <tr> <td>ECS</td> <td>58,1%</td> </tr> <tr> <td>SPE</td> <td>25,4%</td> </tr> <tr> <td>Distrigas</td> <td>6,4%</td> </tr> <tr> <td>Andere (<2%)</td> <td>4,8%</td> </tr> <tr> <td>Essent Belgium</td> <td>3,1%</td> </tr> <tr> <td>Wingas</td> <td>2,2%</td> </tr> </tbody> </table> <p>Andere Leveranciers: EDF Belgium; Gaz de France; Lampiris; Nuon Belgium; Netbeheerders.</p>	Supplier	Market Share (%)	ECS	58,1%	SPE	25,4%	Distrigas	6,4%	Andere (<2%)	4,8%	Essent Belgium	3,1%	Wingas	2,2%	<p>Brussels Hoofdstedelijk Gewest – Openbare Distributie: 9.931 TWh</p> <table border="1"> <thead> <tr> <th>Supplier</th> <th>Market Share (%)</th> </tr> </thead> <tbody> <tr> <td>ECS</td> <td>95,1%</td> </tr> <tr> <td>Andere (<2%)</td> <td>4,9%</td> </tr> </tbody> </table> <p>Andere leveranciers: SPE; Distrigas; Lampiris; Nuon Belgium; Essent Belgium; Netbeheerder.</p>	Supplier	Market Share (%)	ECS	95,1%	Andere (<2%)	4,9%						
Supplier	Market Share (%)																										
ECS	58,1%																										
SPE	25,4%																										
Distrigas	6,4%																										
Andere (<2%)	4,8%																										
Essent Belgium	3,1%																										
Wingas	2,2%																										
Supplier	Market Share (%)																										
ECS	95,1%																										
Andere (<2%)	4,9%																										

III. MARKTAANDELEN VAN DE ACTIEVE ELEKTRICITEITSLIVERANCIERS OP BASIS VAN HET AANTAL BELEVERDE TOEGANGSPUNTEN ^{(1),(9)}

Marktaandelen actieve elektriciteitsleveranciers in België ⁽⁷⁾ op basis van het aantal toegangspunten op 31 december 2007.	Marktaandelen actieve elektriciteitsleveranciers in het Vlaams Gewest ⁽⁷⁾ op basis van het aantal toegangspunten op 31 december 2007.
<p>Totaal België: 5.377.048 toegangspunten</p> <p>Andere leveranciers: Anode; Ecopower ; EDF Belgium; Elektriciteitsbedrijf Merksplas; Eneco Energie International; E.ON Belgium; E.ON Sales & Trading; Essent Belgium; Lampiris; Reibel ; Renogen ; RWE Key Account ; Seva ; Trianel Energie; Wase Wind; Netbeheerders.</p>	<p>Vlaams Gewest: 3.103.470 toegangspunten</p> <p>Andere leveranciers: Anode; Ecopower ; EDF Belgium; Electrabel ; Elektriciteitsbedrijf Merksplas; Eneco Energie International; E.ON Belgium; E.ON Sales & Trading; Lampiris; RWE Key Account; Trianel Energie; Wase Wind; Netbeheerders</p>
Marktaandelen actieve elektriciteitsleveranciers in het Waals Gewest ⁽⁷⁾ op basis van het aantal toegangspunten op 31 december 2007.	Marktaandelen actieve elektriciteitsleveranciers in het Brussels Hoofdstedelijk Gewest ⁽⁷⁾ op basis van het aantal toegangspunten op 31 december 2007.
<p>Waals Gewest: 1.676.266 toegangspunten</p> <p>Andere leveranciers: EDF Belgium; Electrabel ; Eneco Energie International ; E.ON Belgium ; Nuon Belgium ; Reibel; Netbeheerders.</p>	<p>Brussels Hoofdstedelijk Gewest: 597.312 toegangspunten</p> <p>Andere leveranciers: Lampiris; Nuon Belgium; Essent Belgium; SPE; EDF Belgium; Electrabel; E.ON Belgium; Eneco Energie International; Belpower (REIBEL); E-ON Sales & Trading; Netbeheerder.</p>

IV. MARKTAANDELEN VAN DE ACTIEVE AARDGASLEVERANCIERS OP BASIS VAN HET AANTAL BELEVERDE TOEGANGSPUNTEN ⁽¹⁾⁽⁹⁾

Marktaandeelen actieve aardgasleveranciers in België ⁽⁷⁾ op basis van het aantal toegangspunten op 31 december 2007.	Marktaandeelen actieve aardgasleveranciers in het Vlaams Gewest ⁽⁷⁾ op basis van het aantal toegangspunten op 31 december 2007.																								
<p>Totaal België : 2.696.610 toegangspunten</p> <table border="1"> <caption>Market share of active natural gas suppliers in Belgium</caption> <thead> <tr> <th>Supplier</th> <th>Market Share (%)</th> </tr> </thead> <tbody> <tr> <td>ECS</td> <td>72,4%</td> </tr> <tr> <td>SPE</td> <td>16,2%</td> </tr> <tr> <td>Nuon Belgium</td> <td>5,4%</td> </tr> <tr> <td>Essent Belgium</td> <td>2,4%</td> </tr> <tr> <td>Andere (<2%)</td> <td>3,5%</td> </tr> </tbody> </table> <p>Andere leveranciers: Distrigas; DongEnergy Sales; EDF Belgium; Elektriciteitsbedrijf Merksplas; Essent Energy Trading; Gaz de France; Lampiris; Wingas; Netbeheerders</p>	Supplier	Market Share (%)	ECS	72,4%	SPE	16,2%	Nuon Belgium	5,4%	Essent Belgium	2,4%	Andere (<2%)	3,5%	<p>Vlaams Gewest: 1.637.869 toegangspunten</p> <table border="1"> <caption>Market share of active natural gas suppliers in the Flemish Region</caption> <thead> <tr> <th>Supplier</th> <th>Market Share (%)</th> </tr> </thead> <tbody> <tr> <td>ECS</td> <td>71,1%</td> </tr> <tr> <td>SPE</td> <td>15,9%</td> </tr> <tr> <td>Nuon Belgium</td> <td>8,0%</td> </tr> <tr> <td>Net-beheerders</td> <td>3,0%</td> </tr> <tr> <td>Andere (<2%)</td> <td>2,0%</td> </tr> </tbody> </table> <p>Andere leveranciers: Distrigas; Dong Energy Sales; EDF Belgium; Elektriciteitsbedrijf Merksplas; Essent Belgium; Essent Energy Trading; Gaz de France; Lampiris; Wingas</p>	Supplier	Market Share (%)	ECS	71,1%	SPE	15,9%	Nuon Belgium	8,0%	Net-beheerders	3,0%	Andere (<2%)	2,0%
Supplier	Market Share (%)																								
ECS	72,4%																								
SPE	16,2%																								
Nuon Belgium	5,4%																								
Essent Belgium	2,4%																								
Andere (<2%)	3,5%																								
Supplier	Market Share (%)																								
ECS	71,1%																								
SPE	15,9%																								
Nuon Belgium	8,0%																								
Net-beheerders	3,0%																								
Andere (<2%)	2,0%																								
<p>Marktaandeelen actieve aardgasleveranciers in het Waals Gewest⁽⁷⁾ op basis van het aantal toegangspunten op 31 december 2007.</p>	<p>Marktaandeelen actieve aardgasleveranciers in het Brussels Hoofdstedelijk Gewest⁽⁷⁾ op basis van het aantal toegangspunten op 31 december 2007.</p>																								
<p>Waals Gewest: 604.000 toegangspunten</p> <table border="1"> <caption>Market share of active natural gas suppliers in the Walloon Region</caption> <thead> <tr> <th>Supplier</th> <th>Market Share (%)</th> </tr> </thead> <tbody> <tr> <td>ECS</td> <td>59,6%</td> </tr> <tr> <td>SPE</td> <td>27,8%</td> </tr> <tr> <td>Lampiris</td> <td>3,2%</td> </tr> <tr> <td>Essent Belgium</td> <td>6,1%</td> </tr> <tr> <td>Andere (<2%)</td> <td>3,3%</td> </tr> </tbody> </table> <p>Andere leveranciers: Distrigas; EDF Belgium; Gaz de France; Nuon Belgium; Wingas; Netbeheerders</p>	Supplier	Market Share (%)	ECS	59,6%	SPE	27,8%	Lampiris	3,2%	Essent Belgium	6,1%	Andere (<2%)	3,3%	<p>Brussels Hoofdstedelijk Gewest: 406.165 toegangspunten</p> <table border="1"> <caption>Market share of active natural gas suppliers in the Brussels Capital Region</caption> <thead> <tr> <th>Supplier</th> <th>Market Share (%)</th> </tr> </thead> <tbody> <tr> <td>ECS</td> <td>97,2%</td> </tr> <tr> <td>Lampiris</td> <td>2,3%</td> </tr> <tr> <td>Andere (<2%)</td> <td>0,5%</td> </tr> </tbody> </table> <p>Andere leveranciers: Nuon Belgium; SPE; Essent Belgium; Distrigas</p>	Supplier	Market Share (%)	ECS	97,2%	Lampiris	2,3%	Andere (<2%)	0,5%				
Supplier	Market Share (%)																								
ECS	59,6%																								
SPE	27,8%																								
Lampiris	3,2%																								
Essent Belgium	6,1%																								
Andere (<2%)	3,3%																								
Supplier	Market Share (%)																								
ECS	97,2%																								
Lampiris	2,3%																								
Andere (<2%)	0,5%																								

Lijst van de houders van een federale en/of gewestelijke leveringsvergunning voor elektriciteit (toestand op 31 december 2007)⁽¹⁰⁾

	Federaal niveau	Vlaams Gewest	Waals Gewest	Brussels Hoofdstedelijk Gewest
Anode BV		✓		
Duferco Energia SRL	✓			
E.ON Belgium NV		✓	✓	✓
E.ON Sales & Trading GmbH	✓	✓	✓	✓
Echte Energie België		✓		
Ecopower CVBA		✓		
EDF Belgium NV	✓	✓	✓	✓
Electrabel Customer Solutions NV		✓	✓	✓
Electrabel NV	✓	✓	✓	✓
Elektriciteitsbedrijf Merksplas BVBA		✓		
ENDESA Energía SA	✓	✓	✓	✓
Eneco Energie International BV	✓	✓	✓	✓
Energie 2030 Agence NV			✓	
Essent Belgium NV	✓	✓	✓	✓
Essent Energy Trading BV	✓			
Gaselys SAS	✓			
Lampiris NV		✓	✓	✓
Nidera Handelscompagnie B.V.		✓		
Nuon Belgium NV	✓	✓	✓	✓
Reibel NV		✓	✓	✓
Renogen NV			✓	
RWE Key Account GmbH	✓			
RWE Solutions AG	✓			
Seva NV			✓	
SPE NV, met inbegrip van de merknaam Luminus	✓	✓	✓	✓
Thenergo Energie BV		✓		
Trianel Energie BV		✓		✓
Wase Wind CVBA		✓		

Lijst van de houders van een federale en/of gewestelijke leveringsvergunning voor aardgas (toestand op 31 december 2007)⁽¹⁰⁾

	Federaal niveau	Vlaams Gewest	Waals Gewest	Brussels Hoofdstedelijk Gewest
Accord Energy Ltd	✓			
Air Liquide Technische Gassen BV	✓			
Distrigas NV	✓	✓	✓	✓
DELTA Energy BV	✓	✓		
E.ON Ruhrgas AG	✓	✓	✓	
E.ON Belgium NV	✓			
EDF Belgium NV	✓	✓	✓	
EDF	✓			
Electrabel NV	✓			
Electrabel Customer Solutions NV	✓	✓	✓	✓
Elektriciteitsbedrijf Merksplas BVBA		✓		
Eneco Energie International BV	✓	✓	✓	✓
ENI (UK) Ltd	✓			
Essent Belgium NV	✓	✓	✓	✓
Essent Energy Trading BV	✓			
Gaselys SAS	✓			
Gaz de France	✓	✓	✓	✓
Intergas Levering BV		✓		
Lampiris NV		✓	✓	✓
Merrill Lynch Commodities (Europe) Ltd	✓			
Norsk Hydro Energie AS	✓			
Nuon Belgium NV	✓	✓	✓	✓
Nuon Energy Trade & Wholesale BV	✓			
RWE Energy Nederland NV	✓	✓		
SPE NV, inclusief de merknamen Luminus en City Power	✓	✓	✓	✓
Theolia (voorheen Energo NV)		✓		
Total Gas & Power Ltd	✓			
Wingas GmbH	✓	✓	✓	



- (1) Onder 'actieve leveranciers in 2007' verstaan we die leveranciers die effectief energie hebben geleverd in 2007. Leveranciers die in 2007 leveringscontracten hebben afgesloten die ingaan vanaf 2008, zijn dus niet opgenomen.
- (2) De marktaandelen zijn berekend op basis van de hoeveelheid energie (in TWh) geleverd door iedere leverancier aan eindafnemers tussen 1 januari 2007 en 31 december 2007. Die gegevens kunnen lichtjes afwijken van de gegevens meegedeeld door de netbeheerders. De gegevens zijn in sommige gevallen nog te valideren omwille van de toepassing van verschillende allocatiemethoden door de verschillende netbeheerders.
- (3) In deze grafiek worden de gegevens met betrekking tot de distributienetten in de drie gewesten geaggregeerd met de leveringen op het vervoers- of transmissienet.
- (4) Deze cijfers houden geen rekening met de energie geïnjecteerd door lokale productie-eenheden.
- (5) In deze grafiek worden de gegevens met betrekking tot de levering aan klanten aangesloten op zowel distributienetten als vervoers- of transmissienetten geaggregeerd, inclusief de levering van gas aan elektrische centrales.
- (6) De leveranciers actief op het transmissienet zijn de leveranciers van de 'rechtstreekse' klanten aangesloten op het hoogspanningsnet van Elia (spanning hoger dan 70 kV).
- (7) In deze grafiek worden enkel gegevens opgenomen met betrekking tot de levering aan klanten aangesloten op distributienetten (alsook, voor wat betreft elektriciteit, op de lokale transmissienetten).
- (8) De leveranciers actief op het vervoersnet zijn de leveranciers van de 'rechtstreekse' klanten aangesloten op het net beheerd door Fluxys.
- (9) De marktaandelen zijn berekend op basis van het aantal toegangspunten (EAN-codes).
- (10) Voor een geactualiseerde lijst van de houders van een leveringsvergunning wordt de lezer vriendelijk verzocht om de internet sites van de verschillende regulatoren te willen raadplegen.

Deze rapportering is gebaseerd op gegevens ontvangen van de verschillende leveranciers en netbeheerders. De CREG, VREG, CWAPE en BRUGEL kunnen geenszins aansprakelijk worden gesteld voor de juistheid van de in deze rapportering gepubliceerde gegevens. De voorstelling van de gegevens doet geenszins afbreuk aan de bevoegdheidsverdeling tussen, noch aan de rechten en plichten van, de federale en de gewestelijke overheden.