

CREG



De ontwikkeling van de elektriciteits- en aardgasmarkten in België

Jaar 2006

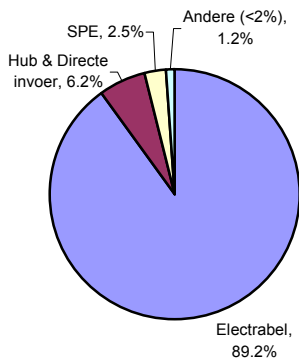
Marktstatistieken

I. MARKTAANDELEN VAN DE ACTIEVE ELEKTRICITEITSLEVERANCIERS OP BASIS VAN GELEVERDE ENERGIE ⁽¹⁾⁽²⁾

Marktaandelen actieve elektriciteitsleveranciers in België ⁽³⁾⁽⁴⁾ op basis van geleverde energie in 2006.	Marktaandelen actieve elektriciteitsleveranciers in het Vlaams Gewest ⁽⁴⁾⁽⁵⁾ op basis van geleverde energie in 2006.
<p>Totaal België: 79,22 TWh</p> <p>Andere leveranciers: Anode; EDF Belgium; Elektriciteitsbedrijf Merksplas; Eneco Energie International; E.ON Belgium; E.ON Sales & Trading; Ecopower; Essent Belgium; Lampiris; RWE Key Account; Theolia; Trianel Energie; Wase Wind; Netbeheerders; Hub & directe invoer.</p>	<p>Vlaams Gewest: 48,87 TWh</p> <p>Andere leveranciers: Anode; Ecopower; EDF Belgium; Elektriciteitsbedrijf Merksplas; Eneco Energie International; E.ON Belgium; E.ON Sales & Trading; Essent Belgium; Hub & directe invoer; Lampiris; RWE Key Account; Theolia; Trianel Energie; Wase Wind; Netbeheerders.</p>
Marktaandelen actieve elektriciteitsleveranciers in het Waals Gewest ⁽⁴⁾⁽⁵⁾ op basis van geleverde energie in 2006.	Marktaandelen actieve elektriciteitsleveranciers in het Brussels Hoofdstedelijk Gewest ⁽⁴⁾⁽⁵⁾ op basis van geleverde energie in 2006.
<p>Waals Gewest: 24,59 TWh</p> <p>Andere leveranciers: Eneco Energie International; E.ON Belgium; Essent Belgium; Lampiris; Nuon Belgium.</p>	<p>Brussels Hoofdstedelijk Gewest: 5,760 TWh</p> <p>Andere leveranciers: EDF Belgium; Eneco Energie International; E.ON Belgium; E.ON Sales & Trading; Essent Belgium; Lampiris; Nuon Belgium.</p>

Marktaandelen actieve elektriciteitsleveranciers op het transmissienet⁽⁴⁾⁽⁶⁾ op basis van geleverde energie in 2006.

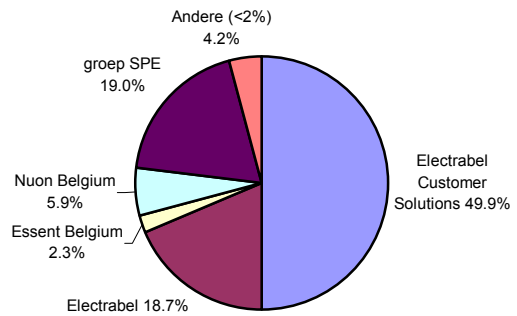
België Transmissienet: 14,64 TWh



Andere leveranciers: EDF Belgium; Essent Belgium, RWE Key Account.

Marktaandelen actieve elektriciteitsleveranciers op het distributienet in het Vlaams Gewest⁽⁷⁾ op basis van geleverde energie in 2006.

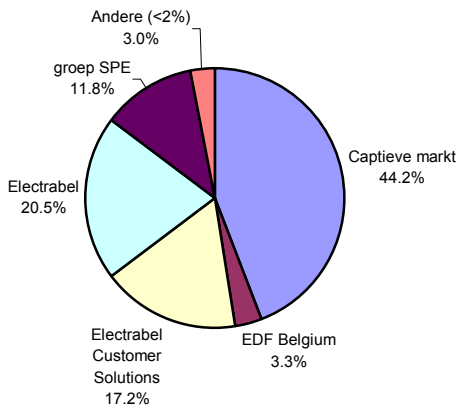
Vlaams Gewest – Openbare Distributie: 40,12 TWh



Andere leveranciers: Anode; Ecopower; EDF Belgium; Elektriciteitsbedrijf Merksplas; Eneco Energie International; E.ON Belgium; E.ON Sales & Trading; Lampiris; Theolia; Trianel Energie; Wase Wind; Netbeheerders.

Marktaandelen actieve elektriciteitsleveranciers op de distributienetten en het lokale transmissienet in het Waals Gewest⁽⁷⁾ op basis van geleverde energie in 2006.

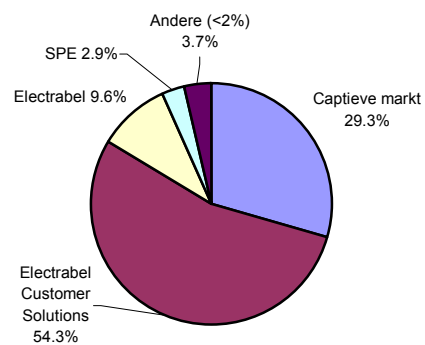
Waals Gewest – Openbare Distributie: 18,71 TWh



Andere leveranciers: Eneco Energie International ; E.ON Belgium; Essent Belgium; Lampiris ; Nuon Belgium.

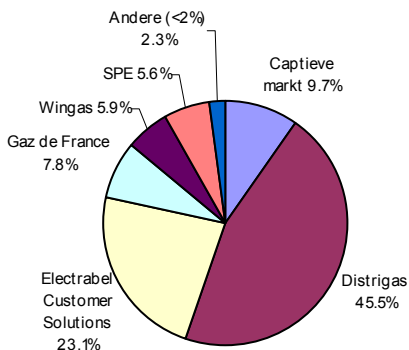
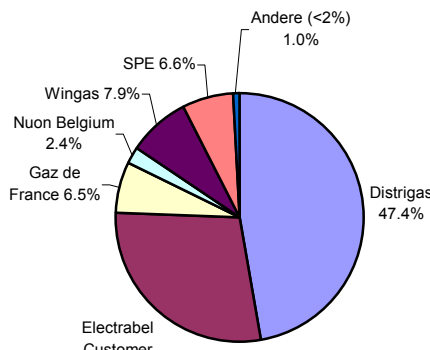
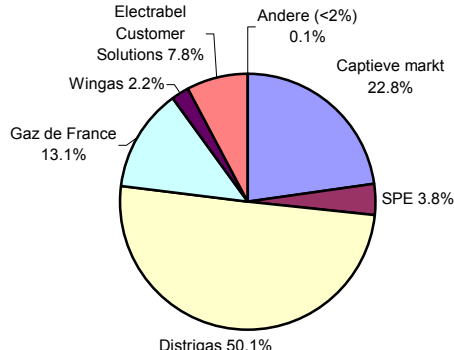
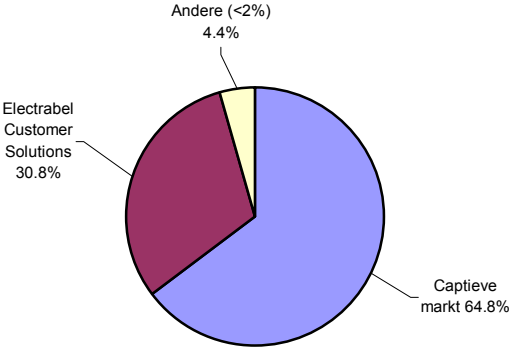
Marktaandelen actieve elektriciteitsleveranciers op het distributienet en het regionale transmissienet in het Brussels Hoofdstedelijk Gewest⁽⁷⁾ op basis van geleverde energie in 2006.

Brussels Hoofdstedelijk Gewest – Openbare Distributie: 5,760 TWh



Andere leveranciers: EDF Belgium ; Eneco Energie International ; E.ON Belgium; E.ON Sales & Trading ; Essent Belgium; Lampiris ; Nuon Belgium.

II. MARKTAANDELEN VAN DE ACTIEVE AARDGASLEVERANCIERS OP BASIS VAN GELEVERDE ENERGIE ⁽¹⁾⁽²⁾

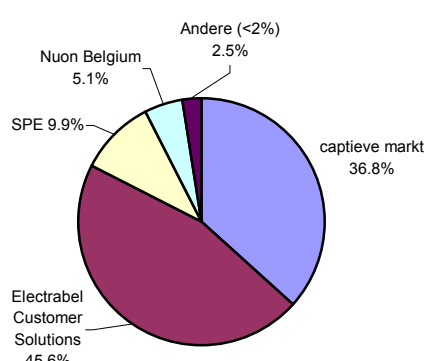
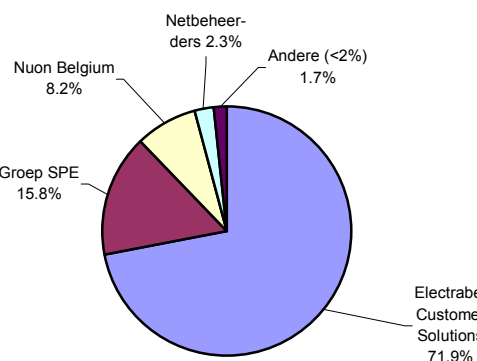
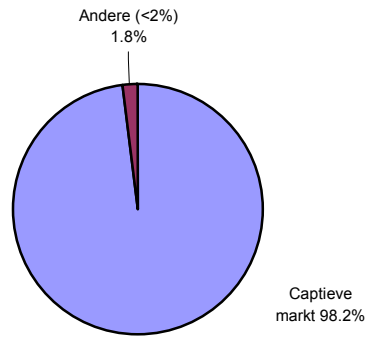
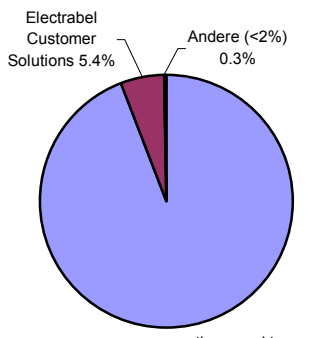
Marktaandelen actieve aardgasleveranciers in België ⁽³⁾ op basis van geleverde energie in 2006.	Marktaandelen actieve aardgasleveranciers in het Vlaams Gewest ⁽⁵⁾ op basis van geleverde energie in 2006.
<p>Totaal België : 190,4 TWh</p>  <p>Andere leveranciers : EDF Belgium; Elektriciteitsbedrijf Merksplas ; Essent Belgium ; Intergas Levering ; Nuon Belgium; Netbeheerders.</p>	<p>Vlaams Gewest: 129,5 TWh</p>  <p>Andere leveranciers: Elektriciteitsbedrijf Merksplas; Essent Belgium; Intergas Levering; Netbeheerders.</p>
Marktaandelen actieve aardgasleveranciers in het Waals Gewest ⁽⁵⁾ op basis van geleverde energie in 2006.	Marktaandelen actieve aardgasleveranciers in het Brussels Hoofdstedelijk Gewest ⁽⁵⁾ op basis van geleverde energie in 2006.
<p>Waals Gewest: 50,05 TWh</p>  <p>Andere leveranciers: EDF Belgium ; Essent Belgium ; Nuon Belgium.</p>	<p>Brussels Hoofdstedelijk Gewest: 10,94 TWh</p>  <p>Andere leveranciers: Distrigas ; Essent Belgium ; Nuon Belgium ; SPE.</p>

Marktaandelen actieve aardgasleveranciers op het vervoersnet ⁽⁸⁾ op basis van geleverde energie in 2006.	Marktaandelen actieve aardgasleveranciers op het distributienet in het Vlaams Gewest ⁽⁷⁾ op basis van geleverde energie in 2006.																										
<p>België Vervoersnet: 102,2 TWh</p> <table border="1"> <tr><th>Supplier</th><th>Market Share (%)</th></tr> <tr><td>Distrigas</td><td>78.9%</td></tr> <tr><td>Wingas</td><td>10.6%</td></tr> <tr><td>Gaz de France</td><td>10.5%</td></tr> <tr><td>Andere leveranciers</td><td>EDF Belgium</td></tr> </table>	Supplier	Market Share (%)	Distrigas	78.9%	Wingas	10.6%	Gaz de France	10.5%	Andere leveranciers	EDF Belgium	<p>Vlaams Gewest - Openbare Distributie: 58,05 TWh</p> <table border="1"> <tr><th>Supplier</th><th>Market Share (%)</th></tr> <tr><td>Electrabel Customer Solutions</td><td>63.2%</td></tr> <tr><td>SPE</td><td>14.81%</td></tr> <tr><td>Distrigas</td><td>7.6%</td></tr> <tr><td>Gaz de France</td><td>6.3%</td></tr> <tr><td>Nuon Belgium</td><td>5.3%</td></tr> <tr><td>Andere (<2%)</td><td>2.8%</td></tr> <tr><td>Andere leveranciers</td><td>Elektriciteitsbedrijf Merksplas; Essent Belgium; Intergas Levering; Wingas; Netbeheerders.</td></tr> </table>	Supplier	Market Share (%)	Electrabel Customer Solutions	63.2%	SPE	14.81%	Distrigas	7.6%	Gaz de France	6.3%	Nuon Belgium	5.3%	Andere (<2%)	2.8%	Andere leveranciers	Elektriciteitsbedrijf Merksplas; Essent Belgium; Intergas Levering; Wingas; Netbeheerders.
Supplier	Market Share (%)																										
Distrigas	78.9%																										
Wingas	10.6%																										
Gaz de France	10.5%																										
Andere leveranciers	EDF Belgium																										
Supplier	Market Share (%)																										
Electrabel Customer Solutions	63.2%																										
SPE	14.81%																										
Distrigas	7.6%																										
Gaz de France	6.3%																										
Nuon Belgium	5.3%																										
Andere (<2%)	2.8%																										
Andere leveranciers	Elektriciteitsbedrijf Merksplas; Essent Belgium; Intergas Levering; Wingas; Netbeheerders.																										
Marktaandelen actieve aardgasleveranciers op het distributienet in het Waals Gewest ⁽⁷⁾ op basis van geleverde energie in 2006.	Marktaandelen actieve aardgasleveranciers op het distributienet in het Brussels Hoofdstedelijk Gewest ⁽⁷⁾ op basis van geleverde energie in 2006.																										
<p>Waals Gewest - Openbare Distributie: 19,27 TWh</p> <table border="1"> <tr><th>Supplier</th><th>Market Share (%)</th></tr> <tr><td>Captive markt</td><td>59.3%</td></tr> <tr><td>SPE</td><td>10.0%</td></tr> <tr><td>Electrabel Customer Solutions</td><td>20.3%</td></tr> <tr><td>Distrigas</td><td>7.0%</td></tr> <tr><td>Gaz de France</td><td>2.6%</td></tr> <tr><td>Andere (<2%)</td><td>0.9%</td></tr> <tr><td>Andere leveranciers</td><td>EDF Belgium, Essent Belgium; Nuon Belgium; Wingas.</td></tr> </table>	Supplier	Market Share (%)	Captive markt	59.3%	SPE	10.0%	Electrabel Customer Solutions	20.3%	Distrigas	7.0%	Gaz de France	2.6%	Andere (<2%)	0.9%	Andere leveranciers	EDF Belgium, Essent Belgium; Nuon Belgium; Wingas.	<p>Brussels Hoofdstedelijk Gewest – Openbare Distributie: 10,94 TWh</p> <table border="1"> <tr><th>Supplier</th><th>Market Share (%)</th></tr> <tr><td>Captive markt</td><td>64.8%</td></tr> <tr><td>Electrabel Customer Solutions</td><td>30.8%</td></tr> <tr><td>Andere (<2%)</td><td>4.4%</td></tr> <tr><td>Andere leveranciers</td><td>Distrigas; Essent Belgium; Nuon Belgium; SPE.</td></tr> </table>	Supplier	Market Share (%)	Captive markt	64.8%	Electrabel Customer Solutions	30.8%	Andere (<2%)	4.4%	Andere leveranciers	Distrigas; Essent Belgium; Nuon Belgium; SPE.
Supplier	Market Share (%)																										
Captive markt	59.3%																										
SPE	10.0%																										
Electrabel Customer Solutions	20.3%																										
Distrigas	7.0%																										
Gaz de France	2.6%																										
Andere (<2%)	0.9%																										
Andere leveranciers	EDF Belgium, Essent Belgium; Nuon Belgium; Wingas.																										
Supplier	Market Share (%)																										
Captive markt	64.8%																										
Electrabel Customer Solutions	30.8%																										
Andere (<2%)	4.4%																										
Andere leveranciers	Distrigas; Essent Belgium; Nuon Belgium; SPE.																										

III. MARKTAANDELEN VAN DE ACTIEVE ELEKTRICITEITSLEVERANCIERS OP BASIS VAN HET AANTAL BELEVERDE TOEGANGSPUNTEN ⁽¹⁾⁽⁹⁾

Marktaandeel actieve elektriciteitsleveranciers in België ⁽⁷⁾ op basis van het aantal toegangspunten op 31 december 2006.	Marktaandeel actieve elektriciteitsleveranciers in het Vlaams Gewest ⁽⁷⁾ op basis van het aantal toegangspunten op 31 december 2006.
<p>Totaal België: 5.320.274 toegangspunten</p> <p>Andere leveranciers: Anode; Ecopower; EDF Belgium; Electrabel; Elektriciteitsbedrijf Merksplas; Eneco Energie International; Essent Belgium; E.ON Belgium; E.ON Sales & Trading; Lampiris; Theolia; Trianel Energie; Wase Wind; Netbeheerders.</p>	<p>Vlaams Gewest: 3.066.089 toegangspunten</p> <p>Andere leveranciers: Anode; Ecopower; EDF Belgium; Electrabel; Elektriciteitsbedrijf Merksplas; Eneco Energie International; E.ON Belgium; E.ON Sales & Trading; Lampiris; Theolia; Trianel Energie; Wase Wind; Netbeheerders.</p>
Marktaandeel actieve elektriciteitsleveranciers in het Waals Gewest ⁽⁷⁾ op basis van het aantal toegangspunten op 31 december 2006.	Marktaandeel actieve elektriciteitsleveranciers in het Brussels Hoofdstedelijk Gewest ⁽⁷⁾ op basis van het aantal toegangspunten op 31 december 2006.
<p>Waals Gewest: 1.667.169 toegangspunten</p> <p>Andere leveranciers: EDF Belgium; Electrabel; Electrabel Customer Solutions; Eneco Energie International; E.ON Belgium; Lampiris; Nuon Belgium.</p>	<p>Brussels Hoofdstedelijk Gewest: 587.016 toegangspunten</p> <p>Andere leveranciers: EDF Belgium; Electrabel; Eneco Energie International; E.ON Belgium; Lampiris; Essent Belgium; Nuon Belgium; SPE.</p>

IV. MARKTAANDELEN VAN DE ACTIEVE AARDGASLEVERANCIERS OP BASIS VAN HET AANTAL BELEVERDE TOEGANGSPUNTEN ⁽¹⁾⁽⁹⁾

<p>Marktaandeelen actieve aardgasleveranciers in België⁽⁷⁾ op basis van het aantal toegangspunten op 31 december 2006.</p>	<p>Marktaandeelen actieve aardgasleveranciers in het Vlaams Gewest⁽⁷⁾ op basis van het aantal toegangspunten op 31 december 2006.</p>
<p>Totaal België : 2.646.416 toegangspunten</p>  <p>Andere leveranciers: Distrigas ; EDF Belgium; Elektriciteitsbedrijf Merksplas ; Essent Belgium ; Gaz de France ; Intergas Levering; Wingas; Netbeheerders.</p>	<p>Vlaams Gewest: 1.637.869 toegangspunten</p>  <p>Andere leveranciers: Distrigas ; Elektriciteitsbedrijf Merksplas; Essent Belgium; Gaz de France; Intergas Levering; Wingas.</p>
<p>Marktaandeelen actieve aardgasleveranciers in het Waals Gewest⁽⁷⁾ op basis van het aantal toegangspunten op 31 december 2006.</p>	<p>Marktaandeelen actieve aardgasleveranciers in het Brussels Hoofdstedelijk Gewest⁽⁷⁾ op basis van het aantal toegangspunten op 31 december 2006.</p>
<p>Waals Gewest: 588.204 toegangspunten</p>  <p>Andere leveranciers: Distrigas ; EDF Belgium ; Electrabel Customer Solutions ; Essent Belgium ; Gaz de France ; Nuon Belgium ; SPE ; Wingas.</p>	<p>Brussels Hoofdstedelijk Gewest: 420.343 toegangspunten</p>  <p>Andere leveranciers: Distrigas ; Essent Belgium ; Nuon Belgium ; SPE.</p>



Toestand van de markt in het Waals Gewest in 2006

Sinds 1 juli 2004, komen de volgende afnemers in aanmerking :

Automatisch, op de elektriciteitsmarkt, de volgende eindafnemers :

- eindafnemers aangesloten op het hoogspanningsnet en met hen gelijkgestelde eindafnemers;
- afnemers met een jaarverbruik groter of gelijk aan 10 GWh per site, eigen productie inbegrepen;
- afnemers die zich uitsluitend bevoorraden bij groene leveranciers;
- groenestroomproducenten, doch enkel voor hun eigen elektriciteitsbehoefte.

Automatisch, op de gasmarkt, de volgende eindafnemers :

- eindafnemers met een jaarverbruik dat 0,12 GWh per site overstijgt (tussen +/- 10.000 en +/- 12.000 m³ naargelang het geval);
- elektriciteitsproducenten ;
- afnemers die zich bevoorraden bij een leverancier van gas afkomstig uit hernieuwbare bronnen, voor het geleverde volume.

Na aanvraag, de volgende eindafnemers :

- professionele afnemers die niet behoren tot bovenstaande categorieën, maar die expliciet een aanvraag indienen bij hun elektriciteits- of aardgasnetbeheerder om een in aanmerking komende afnemer te worden, voor zover de meter op de verbruikssite uitsluitend voor beroepsdoeleinden geplaatst is.

Sinds 1 januari 2007 zijn alle op het grondgebied van het Waals Gewest gevestigde klanten in aanmerking komende klanten.

Toestand van de markt in het Brussels Hoofdstedelijk Gewest in 2006

In het Brussels Hoofdstedelijk Gewest zijn alle professionele afnemers van de elektriciteits- en gasmarkt sinds 1 juli 2004 geliberaliseerd. In 2006 werd het begrip "professionele afnemers" gedefinieerd als volgt: alle afnemers die hun energie uitsluitend voor professionele doeleinden gebruiken. Uitzondering werd evenwel gemaakt voor rusthuizen, homes, studentenkamers, aparthotels, ambassadegebouwen, sociale woningen, kerkgemeenschappen en familiepensies.

De niet vrijgemaakte markt omvatte toen nog alle residentiële en gemengde klanten. Een klant wordt als gemengd beschouwd wanneer hij op een toegangspunt tegelijk voor professionele en residentiële doeleinden energie gebruikt.

Op 14 december 2006 werd een ordonnantie door het Brussels Parlement goedgekeurd tot wijziging van de ordonnantie van 19 juli 2001 betreffende de organisatie van de elektriciteitsmarkt in het Brussels Hoofdstedelijk Gewest en tot wijziging van de ordonnantie van 1 april 2004 betreffende de organisatie van de gasmarkt in het Brussels Hoofdstedelijk Gewest.

Sinds 1 januari 2007 zijn alle op het grondgebied van het Brussels Hoofdstedelijk Gewest gevestigde klanten in aanmerking komende klanten.

Toestand van de markt in het Vlaams Gewest in 2006

De markt is sinds 1 juli 2003 helemaal vrijgemaakt in het Vlaams Gewest.

Lijst van de houders van een federale en/of gewestelijke leveringsvergunning voor elektriciteit (toestand op 31 december 2006)⁽¹⁰⁾

	Federaal niveau	Vlaams Gewest	Waals Gewest	Brussels Hoofdstedelijk Gewest
Anode BV		✓		
E.ON Belgium NV		✓	✓	✓
E.ON Sales & Trading GmbH	✓	✓	✓	✓
Echte Energie België		✓		
Ecopower CVBA		✓		
EDF Belgium NV	✓	✓	✓	✓
Electrabel NV	✓	✓	✓	✓
Electrabel Customer Solutions NV		✓	✓	✓
Elektriciteitsbedrijf Merksplas BVBA		✓		
Eneco Energie International BV	✓	✓	✓	✓
Essent Belgium NV	✓	✓	✓	✓
Essent Energy Trading BV	✓			
Lampiris NV		✓	✓	✓
Nuon Belgium NV	✓	✓	✓	✓
RWE Key Account GmbH	✓			
RWE Solutions AG	✓			
SPE NV, inclusief de merknamen Luminus en City Power	✓	✓	✓	✓
Theolia (voorheen Energo NV)		✓		
Trianel Energie BV		✓		✓
Wase Wind CVBA		✓		

Lijst van de houders van een federale en/of gewestelijke leveringsvergunning voor aardgas (toestand op 31 december 2006)⁽¹⁰⁾

	Federaal niveau	Vlaams Gewest	Waals Gewest	Brussels Hoofdstedelijk Gewest
Accord Energy Ltd	✓			
BP Belgium NV	✓			
Distrigas NV	✓	✓	✓	✓
E.ON Ruhrgas AG	✓	✓	✓	
EDF Belgium NV	✓	✓	✓	
Electrabel NV	✓			
Electrabel Customer Solutions NV	✓	✓	✓	✓
EDF	✓			
Elektriciteitsbedrijf Merksplas BVBA		✓		
Eneco Energiehandelsbedrijf BV		✓		
ENI (UK) Ltd	✓			
Essent Belgium NV	✓	✓	✓	✓
Essent Energy Trading BV	✓			
Gaselys SAS	✓			
Gaz de France	✓	✓	✓	✓
Intergas Levering BV		✓		
Lampiris			✓	✓
Norsk Hydro Energie AS	✓			
Nuon Belgium NV	✓	✓	✓	✓
Nuon Energy Trade & Wholesale BV	✓			
RWE Energy Nederland NV	✓	✓		
SPE NV, inclusief de merknamen Luminus en City Power	✓	✓	✓	✓
Theolia (voorheen Energo NV)		✓		
Total Gas & Power North Europe NV	✓			
Wingas GmbH	✓	✓	✓	



- (1) Onder 'actieve leveranciers in 2006' verstaan we die leveranciers die effectief energie hebben geleverd in 2006. Leveranciers die in 2006 leveringscontracten hebben afgesloten die ingaan vanaf 2007, zijn dus niet opgenomen. Een volledige lijst van de houders van een leveringsvergunning per 31 december 2006 is in bijlage opgenomen.
- (2) De marktaandelen zijn berekend op basis van de hoeveelheid energie (in TWh) geleverd door iedere leverancier aan eindafnemers tussen 1 januari 2006 en 31 december 2006, zoals kenbaar gemaakt door de betrokken netbeheerders. Die gegevens kunnen afwijken van de gegevens kenbaar gemaakt door de betrokken leveranciers. De gegevens zijn in sommige gevallen nog te valideren omwille van de toepassing van verschillende allocatiemethoden door de verschillende netbeheerders.
- (3) In deze grafiek worden de gegevens met betrekking tot de distributienetten in de drie gewesten geaggregeerd met de leveringen op het vervoers- of transmissienet.
- (4) Alle cijfers zijn exclusief de lokale productie. Dit is een verschil met 2005 toen de gegevens voor het transmissienet inclusief de lokale productie waren. De lokale productie op het transmissienet voor 2006 bedroeg volgens cijfers van Elia 4,6 TWh.
- (5) In deze grafiek worden de gegevens met betrekking tot de levering aan klanten aangesloten op zowel distributienetten als vervoers- of transmissienetten geaggregeerd, inclusief de levering van gas aan elektrische centrales.
- (6) De leveranciers actief op het transmissienet zijn de leveranciers van de 'rechtstreekse' klanten aangesloten op het hoogspanningsnet van Elia (spanning hoger dan 70 kV).
- (7) In deze grafiek worden enkel gegevens opgenomen met betrekking tot de levering aan klanten aangesloten op distributienetten (alsook, voor wat betreft elektriciteit, op het lokale transmissienet).
- (8) De leveranciers actief op het vervoersnet zijn de leveranciers van de 'rechtstreekse' klanten aangesloten op het Fluxys net.
- (9) De marktaandelen zijn berekend op basis van het aantal toegangspunten (op de geliberaliseerde markt : EAN-codes) en/of op basis van het aantal klanten (op de captieve markt), zoals kenbaar gemaakt door de betrokken netbeheerders.
- (10) Voor een geactualiseerde lijst van de houders van een leveringsvergunning wordt de lezer vriendelijk verzocht om de internet sites van de verschillende regulatoren te willen raadplegen.

Deze rapportering is gebaseerd op gegevens ontvangen van de verschillende netbeheerders. De CREG, VREG, CWape en BIM kunnen geenszins aansprakelijk worden gesteld voor de juistheid van de in deze rapportering gepubliceerde gegevens. De voorstelling van de gegevens doet geenszins afbreuk aan de bevoegdheidsverdeling tussen, noch aan de rechten en plichten van, de federale en de gewestelijke overheden.