

CREG



De ontwikkeling van de elektriciteits- en aardgasmarkten in België

Jaar 2005

Marktstatistieken

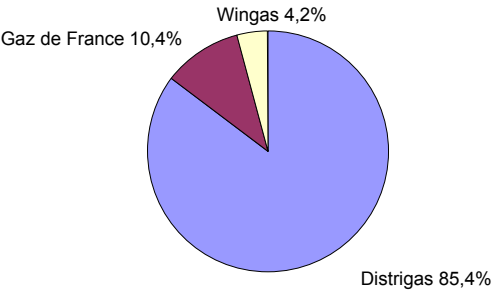
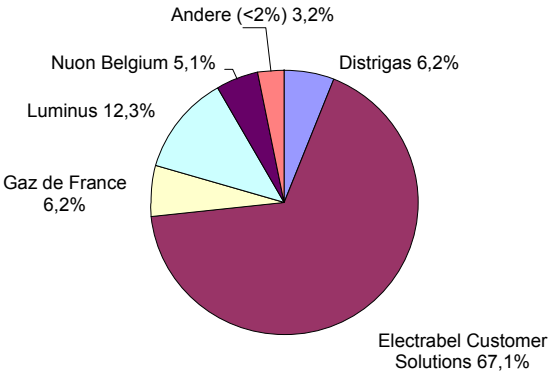
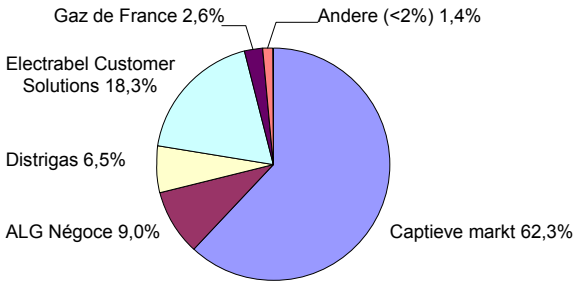
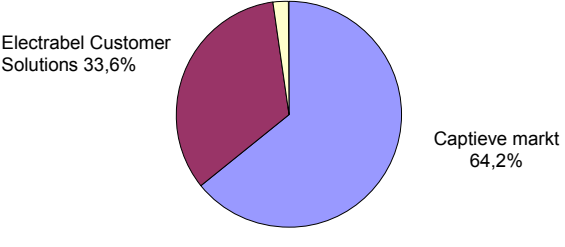
I. MARKTAANDELEN VAN DE ACTIEVE ELEKTRICITEITSLIVERANCIERS OP BASIS VAN GELEVERDE ENERGIE ⁽¹⁾⁽²⁾

Marktaandelen actieve elektriciteitsleveranciers in België ⁽³⁾⁽⁴⁾ op basis van geleverde energie in 2005.	Marktaandelen actieve elektriciteitsleveranciers in het Vlaams Gewest ⁽⁴⁾⁽⁵⁾ op basis van geleverde energie in 2005.
<p>Totaal België: 80.848 GWh</p> <p>Andere leveranciers: ALE-Trading; Anode; City Power; Ecopower; Electricité de France; Elektriciteitsbedrijf Merksplas; Eneco Energiehandelsbedrijf ; Eneco Energie International; Ergo; E.ON Belgium; Essent Belgium; Lampiris; Trianel Energie; Netbeheerders; Hub & directe invoer.</p>	<p>Totaal: 51.783 GWh</p> <p>Andere leveranciers: Anode; City Power; Ecopower; EDF Belgium; Electricité de France; Elektriciteitsbedrijf Merksplas; Eneco Energiehandelsbedrijf ; Eneco Energie International; Ergo; E.ON Belgium; Essent Belgium; Lampiris; Trianel Energie; Netbeheerders ; Hub & directe invoer.</p>
Marktaandelen actieve elektriciteitsleveranciers in het Waals Gewest ⁽⁴⁾⁽⁵⁾ op basis van geleverde energie in 2005.	Marktaandelen actieve elektriciteitsleveranciers in het Brussels Hoofdstedelijk Gewest ⁽⁴⁾⁽⁵⁾ op basis van geleverde energie in 2005.
<p>Totaal: 23.383 GWh</p> <p>Andere leveranciers: ALE-Trading; City Power; E.ON Belgium; Essent Belgium; Lampiris; Luminus; Nuon Belgium.</p>	<p>Totaal: 5.681 GWh</p> <p>Andere leveranciers: EDF Belgium; E.ON Belgium; Essent Belgium; Lampiris ; Luminus; Nuon Belgium ; SPE.</p>

Marktaandelen actieve elektriciteitsleveranciers op het transmissienet ⁽⁴⁾⁽⁶⁾ op basis van geleverde energie in 2005.	Marktaandelen actieve elektriciteitsleveranciers op het distributienet in het Vlaams Gewest ⁽⁷⁾ op basis van geleverde energie in 2005.
<p>Totaal: 17.197 GWh</p> <p>Andere leveranciers: Nihil.</p>	<p>Totaal: 39.852 GWh</p> <p>Andere leveranciers: Anode; City Power; Ecopower; EDF Belgium; Electricité de France ; Elektriciteitsbedrijf Merksplas; Eneco Energiehandelsbedrijf ; Eneco Energie International; Energo; E.ON Belgium; Lampiris; Trianel Energie; Netbeheerders.</p>
Marktaandelen actieve elektriciteitsleveranciers op de distributienetten en het lokale transmissienet in het Waals Gewest ⁽⁷⁾ op basis van geleverde energie in 2005.	Marktaandelen actieve elektriciteitsleveranciers op het distributienet en het regionale transmissienet in het Brussels Hoofdstedelijk Gewest ⁽⁷⁾ op basis van geleverde energie in 2005.
<p>Totaal: 18.118 GWh</p> <p>Andere leveranciers: ALE-Trading; City Power; E.ON Belgium; Essent Belgium; Lampiris ; Luminus; Nuon Belgium.</p>	<p>Totaal: 5.681 GWh</p> <p>Andere leveranciers: EDF Belgium; E.ON Belgium; Essent Belgium; Lampiris ; Luminus; Nuon Belgium ; SPE.</p>

II. MARKTAANDELEN VAN DE ACTIEVE AARDGASLEVERANCIERS OP BASIS VAN GELEVERDE ENERGIE ⁽¹⁾⁽²⁾

Marktaandelen actieve aardgasleveranciers in België ⁽³⁾ op basis van geleverde energie in 2005.	Marktaandelen actieve aardgasleveranciers in het Vlaams Gewest ⁽⁵⁾ op basis van geleverde energie in 2005.
<p>Totaal België : 189.824 GWh</p> <p>ALG Négoce 0,9% Nuon Belgium 1,6% Wingas 4,2% Andere (<2%) 1,0% Luminus 3,7% Captieve markt 9,9% Gaz de France 5,6% Electrabel Customer Solutions 23,8% Distrigas 49,4%</p> <p>Andere leveranciers : City Power ; Elektriciteitsbedrijf Merksplas ; Essent Belgium ; Intergas Levering ; SPE ; Netbeheerders.</p>	<p>Totaal: 126.566 GWh</p> <p>Wingas 4,8% Andere (<2%) 1,0% Nuon Belgium 2,3% Luminus 5,5% Gaz de France 4,2% Distrigas 52,1% Electrabel Customer Solutions 30,1%</p> <p>Andere leveranciers: ALG Négoce ; City Power; Elektriciteitsbedrijf Merksplas; Essent Belgium; Intergas Levering; SPE; Netbeheerders.</p>
Marktaandelen actieve aardgasleveranciers in het Waals Gewest ⁽⁵⁾ op basis van geleverde energie in 2005.	Marktaandelen actieve aardgasleveranciers in het Brussels Hoofdstedelijk Gewest ⁽⁵⁾ op basis van geleverde energie in 2005.
<p>Totaal: 52.034 GWh</p> <p>Electrabel Customer Solutions 6,7% Andere (<2%) 0,1% Wingas 3,7% Captieve markt 22,9% Gaz de France 10,2% ALG Négoce 3,3% Distrigas 53,0%</p> <p>Andere leveranciers: Essent Belgium ; Luminus ; Nuon Belgium.</p>	<p>Totaal: 10.710 GWh</p> <p>Andere (<2%) 2,2% Electrabel Customer Solutions 33,6% Captieve markt 64,2%</p> <p>Andere leveranciers: ALG Négoce; Distrigas ; Essent Belgium ; Gaz de France; Luminus ; Nuon Belgium.</p>

<p>Marktaandelen actieve aardgasleveranciers op het vervoersnet⁽⁸⁾ op basis van geleverde energie in 2005.</p>	<p>Marktaandelen actieve aardgasleveranciers op het distributienet in het Vlaams Gewest⁽⁷⁾ op basis van geleverde energie in 2005.</p>
<p>Totaal: 102.651 GWh</p>  <p>Andere leveranciers : Nihil.</p>	<p>Totaal: 56.779 GWh</p>  <p>Andere leveranciers: ALG Négoce ; City Power; Elektriciteitsbedrijf Merksplas; Essent Belgium; Intergas Levering; SPE; Wingas; Netbeheerders.</p>
<p>Marktaandelen actieve aardgasleveranciers op het distributienet in het Waals Gewest⁽⁷⁾ op basis van geleverde energie in 2005.</p>	<p>Marktaandelen actieve aardgasleveranciers op het distributienet in het Brussels Hoofdstedelijk Gewest⁽⁷⁾ op basis van geleverde energie in 2005.</p>
<p>Totaal: 19.170 GWh</p>  <p>Andere leveranciers: Essent Belgium ; Luminus ; Nuon Belgium ; Wingas.</p>	<p>Total: 10.710 GWh</p>  <p>Andere leveranciers: ALG Négoce; Distrigas ; Essent Belgium ; Gaz de France; Luminus ; Nuon Belgium.</p>

III. MARKTAANDELEN VAN DE ACTIEVE ELEKTRICITEITSLIVERANCIERS OP BASIS VAN HET AANTAL BELEVERDE TOEGANGSPUNTEN ⁽¹⁾⁽⁹⁾

Marktaandelen actieve elektriciteitsleveranciers in België ⁽⁷⁾ op basis van het aantal toegangspunten op 31 december 2005.	Marktaandelen actieve elektriciteitsleveranciers in het Vlaams Gewest ⁽⁷⁾ op basis van het aantal toegangspunten op 31 december 2005.
<p>Totaal België: 5.251.277 toegangspunten</p> <p>Andere leveranciers: ALE-Trading; City Power; Ecopower; EDF Belgium; Electrabel; Electricité de France; Elektriciteitsbedrijf Merksplas; Eneco Energiehandelsbedrijf; Eneco Energie International; Energo; E.ON Belgium; Essent Belgium; Lampiris; Nuon Belgium; SPE; Trianel Energie; Netbeheerders.</p>	<p>Totaal: 3.030.193 toegangspunten</p> <p>Andere leveranciers: City Power; Ecopower; EDF Belgium; Electrabel; Electricité de France; Elektriciteitsbedrijf Merksplas; Eneco Energiehandelsbedrijf; Eneco Energie International; Energo; E.ON Belgium; Lampiris; SPE; Trianel Energie; Netbeheerders.</p>
Marktaandelen actieve elektriciteitsleveranciers in het Waals Gewest ⁽⁷⁾ op basis van het aantal toegangspunten op 31 december 2005.	Marktaandelen actieve elektriciteitsleveranciers in het Brussels Hoofdstedelijk Gewest ⁽⁷⁾ op basis van het aantal toegangspunten op 31 december 2005.
<p>Totaal: 1.644.939 toegangspunten</p> <p>Andere leveranciers: ALE-Trading; City Power; EDF Belgium; Electrabel; Electrabel Customer Solutions; E.ON Belgium; Essent Belgium; Lampiris; Luminus; Nuon Belgium; SPE.</p>	<p>Totaal: 576.145 toegangspunten</p> <p>Andere leveranciers: EDF Belgium; Electrabel; E.ON Belgium; Essent Belgium; Lampiris; Luminus; Nuon Belgium; SPE.</p>

IV. MARKTAANDELEN VAN DE ACTIEVE AARDGASLEVERANCIERS OP BASIS VAN HET AANTAL BELEVERDE TOEGANGSPUNTEN ⁽¹⁾⁽⁹⁾

Marktaandelen actieve aardgasleveranciers in België ⁽⁷⁾ op basis van het aantal toegangspunten op 31 december 2005.	Marktaandelen actieve aardgasleveranciers in het Vlaams Gewest ⁽⁷⁾ op basis van het aantal toegangspunten op 31 december 2005.
<p>Totaal België : 2.567.716 toegangspunten</p> <p>Andere (<2%) 3,0%</p> <p>Nuon Belgium 5,2%</p> <p>Luminus 8,4%</p> <p>Captieve markt 36,8%</p> <p>Electrabel Customer Solutions 46,7%</p> <p>Andere leveranciers: ALG Négoce; City Power; Distrigas; Electrabel Customer Solutions; Elektriciteitsbedrijf Merksplas; Essent Belgium; Gaz de France; Intergas Levering; SPE; Wingas; Netbeheerders.</p>	<p>Totaal: 1.590.626 toegangspunten</p> <p>Andere (<2%) 4,6%</p> <p>Nuon Belgium 8,3%</p> <p>Luminus 13,5%</p> <p>Electrabel Customer Solutions 73,6%</p> <p>Andere leveranciers: ALG Négoce; City Power; Distrigas; Elektriciteitsbedrijf Merksplas; Essent Belgium; Gaz de France; Intergas Levering; SPE; Wingas; Netbeheerders.</p>
Marktaandelen actieve aardgasleveranciers in het Waals Gewest ⁽⁷⁾ op basis van het aantal toegangspunten op 31 december 2005.	Marktaandelen actieve aardgasleveranciers in het Brussels Hoofdstedelijk Gewest ⁽⁷⁾ op basis van het aantal toegangspunten op 31 december 2005.
<p>Totaal: 565.720 toegangspunten</p> <p>Andere (<2%) 1,6%</p> <p>Captieve markt 98,4%</p> <p>Andere leveranciers: ALG Négoce; Distrigas; Electrabel Customer Solutions; Essent Belgium; Gaz de France; Luminus; Nuon Belgium; Wingas.</p>	<p>Totaal: 411.370 toegangspunten</p> <p>Andere (<2%) 0,3%</p> <p>Electrabel Customer Solutions 5,6%</p> <p>Captieve markt 94,1%</p> <p>Andere leveranciers: ALG Négoce; Distrigas; Essent Belgium; Gaz de France; Luminus; Nuon Belgium.</p>



Toestand van de markt in het Waals Gewest in 2005

Sinds 1 juli 2004, komen de volgende afnemers in aanmerking :

Automatisch, op de elektriciteitsmarkt, de volgende eindafnemers :

- eindafnemers aangesloten op het hoogspanningsnet en met hen gelijkgestelde eindafnemers;
- afnemers met een jaarverbruik groter of gelijk aan 10 GWh per site, eigen productie inbegrepen;
- afnemers die zich uitsluitend bevoorraden bij groene leveranciers;
- groenestroomproducenten, doch enkel voor hun eigen elektriciteitsbehoefte.

Automatisch, op de gasmarkt, de volgende eindafnemers :

- eindafnemers met een jaarverbruik dat 0,12 GWh per site overstijgt (tussen +/- 10.000 en +/- 12.000 m³ naargelang het geval);
- elektriciteitsproducenten ;
- afnemers die zich bevoorraden bij een leverancier van gas afkomstig uit hernieuwbare bronnen, voor het geleverde volume.

Na aanvraag, de volgende eindafnemers :

- professionele afnemers die niet behoren tot bovenstaande categorieën, maar die expliciet een aanvraag indienen bij hun elektriciteits- of aardgasnetbeheerder om een in aanmerking komende afnemer te worden, voorzover de meter op de verbruikssite uitsluitend voor beroepsdoeleinden geplaatst is.

Toestand van de markt in het Brussels Hoofdstedelijk Gewest in 2005

In het Brussels Hoofdstedelijk Gewest, zijn alle professionele afnemers op de elektriciteits- en gasmarkt sinds 1 juli 2004 geliberaliseerd. Onder "professionele afnemers" wordt verstaan alle afnemers die hun energie uitsluitend voor professionele doeleinden gebruiken, met uitzondering van rusthuizen, homes, studentenkamers, apart-hotels, ambassadegebouwen, sociale woningen, kerkgemeenschappen, familiepensions en foorkramers.

De captieve markt omvat momenteel nog alle residentiële en gemengde klanten. Een klant wordt als gemengd beschouwd wanneer hij op een toegangspunt tegelijk voor professionele en residentiële doeleinden energie gebruikt.

Toestand van de markt in het Vlaams Gewest in 2005

De markt is sinds 1 juli 2003 helemaal vrijgemaakt in het Vlaams Gewest.



Lijst van de houders van een federale en/of gewestelijke leveringsvergunning voor elektriciteit (toestand op 31 december 2005)⁽¹⁰⁾

	Federaal niveau	Vlaams Gewest	Waals Gewest	Brussels Hoofdstedelijk Gewest
ALE-Trading NV			✓	
Anode BV		✓		
City Power NV		✓	✓	✓
E.ON Belgium NV		✓	✓	✓
E.ON Sales & Trading GmbH	✓			
Echte Energie Nederland BV		✓		
Ecopower CVBA		✓		
EDF Belgium NV	✓	✓	✓	✓
Electrabel NV	✓	✓	✓	✓
Electrabel Customer Solutions NV		✓	✓	✓
Electricité de France		✓		
Elektriciteitsbedrijf Merksplas BVBA		✓		
Eneco Energie International BV	✓	✓	✓	✓
Energio NV		✓		
Essent Belgium NV	✓	✓	✓	✓
Essent Energy Trading BV	✓			
Lampiris NV		✓	✓	✓
Luminus NV		✓	✓	✓
Nuon Belgium NV	✓	✓	✓	✓
RWE Key Account GmbH	✓			
RWE Solutions AG	✓			
SPE NV	✓	✓	✓	✓
Trianel Energie BV		✓		✓
Wase Wind CVBA		✓		



Lijst van de houders van een federale en/of gewestelijke leveringsvergunning voor aardgas (toestand op 31 december 2005)⁽¹⁰⁾

	Federaal niveau	Vlaams Gewest	Waals Gewest	Brussels Hoofdstedelijk Gewest
Accord Energy Ltd	✓			
ALG Négoce		✓	✓	✓
BP Belgium NV	✓			
City Power NV		✓	✓	✓
Distrigas NV	✓	✓	✓	✓
E.ON Ruhrgas AG	✓	✓	✓	
EDF Belgium NV	✓	✓	✓	
Electrabel NV	✓			
Electrabel Customer Solutions NV	✓	✓	✓	✓
Electricité de France	✓			
Elektriciteitsbedrijf Merksplas BVBA		✓		
Eneco Energiehandelsbedrijf BV		✓		
Energio NV		✓		
ENI (UK) Ltd	✓			
Essent Belgium NV	✓	✓	✓	✓
Essent Energy Trading BV	✓			
Gaselys SAS	✓			
Gaz de France	✓	✓	✓	✓
Intergas Levering BV		✓		
Luminus NV	✓	✓	✓	✓
Nuon Belgium NV	✓	✓	✓	✓
Nuon Energy Trade & Wholesale BV	✓			
RWE Energy Nederland NV	✓	✓		
SPE NV	✓	✓	✓	
Total Gas & Power North Europe NV	✓			
Wingas GmbH	✓	✓	✓	



- (1) Onder 'actieve leveranciers in 2005' verstaan we die leveranciers die effectief energie hebben geleverd in 2005. Leveranciers die in 2005 leveringscontracten hebben afgesloten die ingaan vanaf 2006, zijn dus niet opgenomen. Een volledige lijst van de houders van een leveringsvergunning per 31 december 2005 is in bijlage opgenomen.
- (2) De marktaandelen zijn berekend op basis van de hoeveelheid energie (in GWh) geleverd door iedere leverancier aan eindafnemers tussen 1 januari 2005 en 31 december 2005, zoals kenbaar gemaakt door de betrokken netbeheerders. Die gegevens kunnen afwijken van de gegevens kenbaar gemaakt door de betrokken leveranciers. De gegevens zijn in sommige gevallen nog te valideren omwille van de toepassing van verschillende allocatiemethoden door de verschillende netbeheerders.
- (3) In deze grafiek worden de gegevens met betrekking tot de distributienetten in de drie gewesten geaggregeerd met de leveringen op het vervoers- of transmissienet.
- (4) Deze cijfers zijn inclusief de lokale productie op het transmissienet.
- (5) In deze grafiek worden de gegevens met betrekking tot de levering aan klanten aangesloten op zowel distributienetten als vervoers- of transmissienetten geaggregeerd.
- (6) De leveranciers actief op het transmissienet zijn de leveranciers van de 'rechtstreekse' klanten aangesloten op het hoogspanningsnet van Elia (spanning hoger dan 70 kV).
- (7) In deze grafiek worden enkel gegevens opgenomen met betrekking tot de levering aan klanten aangesloten op distributienetten (alsook, voor wat betreft elektriciteit, op het lokale transmissienet).
- (8) De leveranciers actief op het vervoersnet zijn de leveranciers van de 'rechtstreekse' klanten aangesloten op het Fluxys-net.
- (9) De marktaandelen zijn berekend op basis van het aantal toegangspunten (op de geliberaliseerde markt : EAN-codes) en/of op basis van het aantal klanten (op de captieve markt), zoals kenbaar gemaakt door de betrokken netbeheerders.
- (9) Voor een geactualiseerde lijst van de houders van een leveringsvergunning wordt de lezer vriendelijk verzocht om de internet-sites van de verschillende regulatoren te willen raadplegen.

Deze rapportering is gebaseerd op gegevens ontvangen van de verschillende netbeheerders. De CREG, VREG, CWape en BIM kunnen geenszins aansprakelijk worden gesteld voor de juistheid van de in deze rapportering gepubliceerde gegevens. De voorstelling van de gegevens doet geenszins afbreuk aan de bevoegdheidsverdeling tussen, noch aan de rechten en plichten van, de federale en de gewestelijke overheden.