

CREG



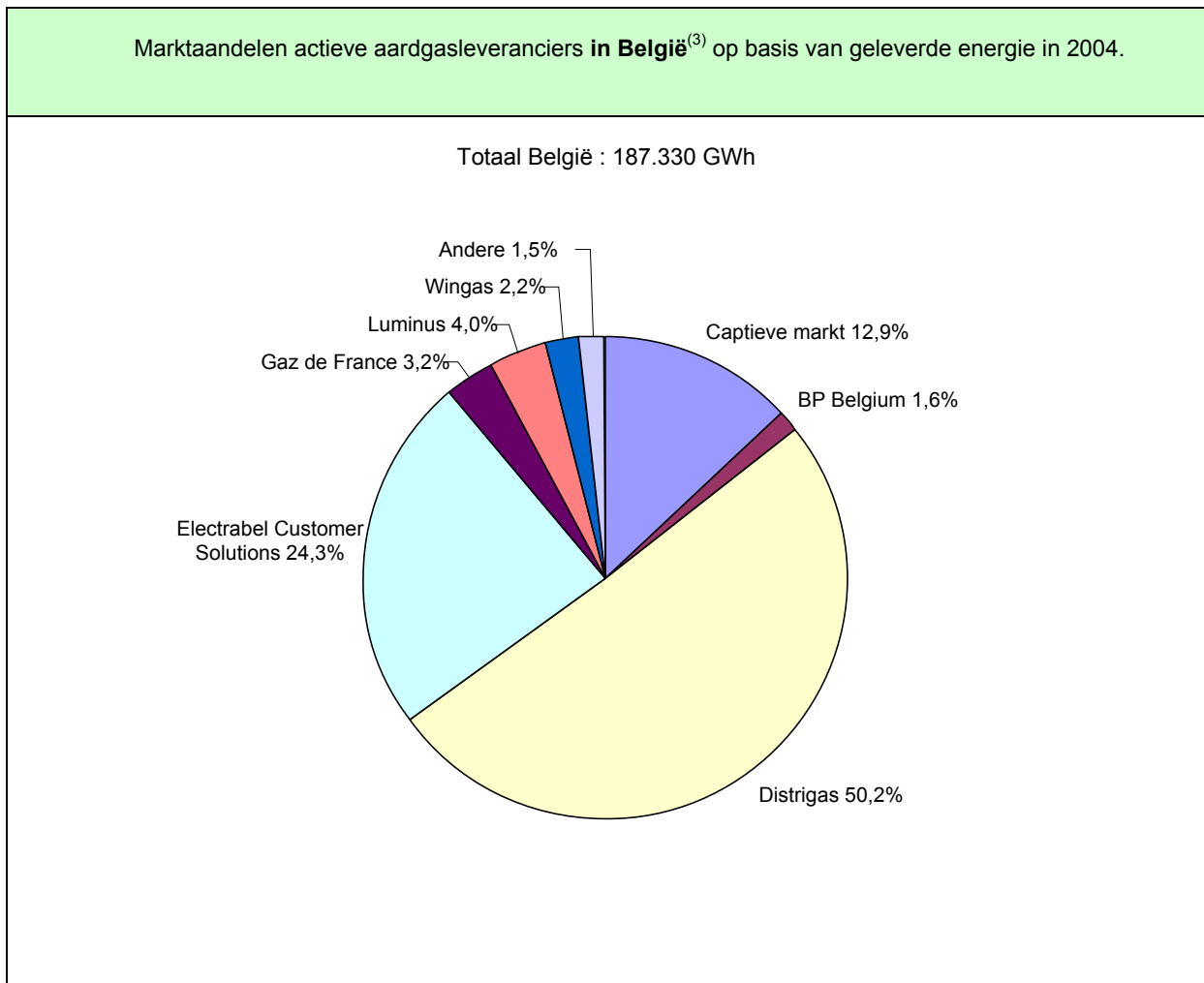
De ontwikkeling van de elektriciteits- en aardgasmarkten in België

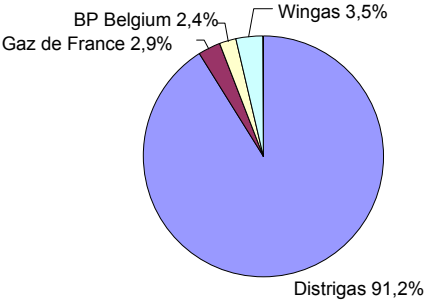
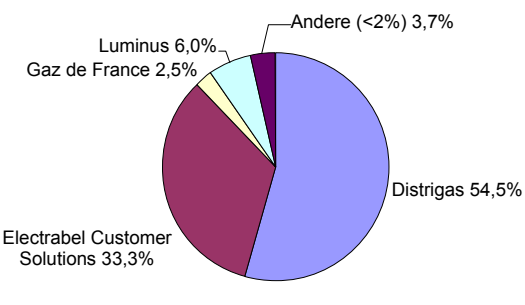
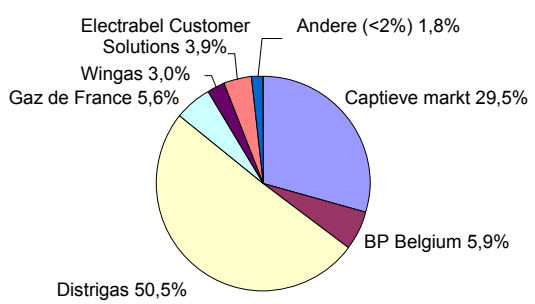
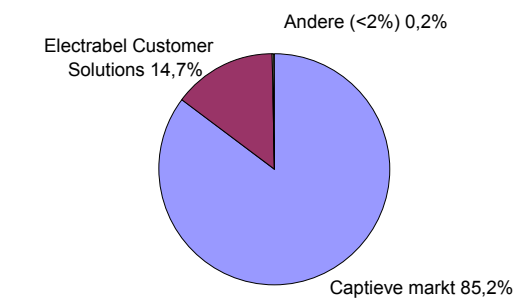
Jaar 2004

Marktstatistieken

I. MARKTAANDELEN VAN DE ACTIEVE AARDGASLEVERANCIERS OP BASIS VAN GELEVERDE ENERGIE ⁽¹⁾⁽²⁾

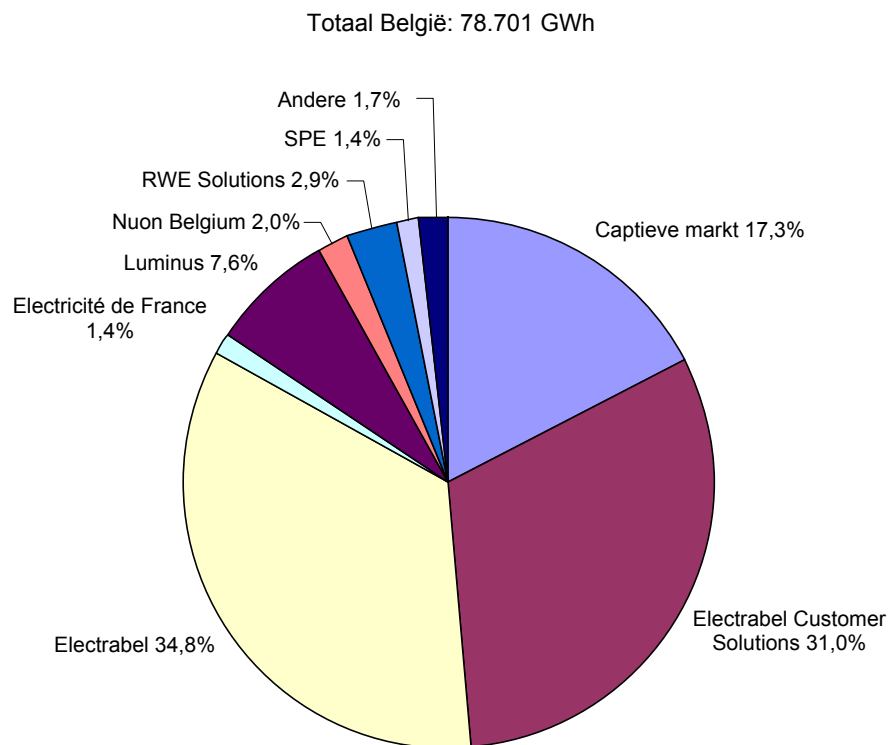
Marktaandeelen actieve aardgasleveranciers in België⁽³⁾ op basis van geleverde energie in 2004.



<p>Marktaandelen actieve aardgasleveranciers op het vervoersnet⁽⁴⁾ op basis van geleverde energie in 2004.</p>	<p>Marktaandelen actieve aardgasleveranciers in het Vlaams Gewest⁽⁵⁾ op basis van geleverde energie in 2004.</p>
<p>Totaal: 98.999 GWh</p>  <p>Distrigas 91,2% Wingas 3,5% BP Belgium 2,4% Gaz de France 2,9%</p>	<p>Totaal: 126.360 GWh</p>  <p>Distrigas 54,5% Electrabel Customer Solutions 33,3% Luminus 6,0% Gaz de France 2,5% Andere (<2%) 3,7%</p> <p>Andere leveranciers: City Power; Elektriciteitsbedrijf Merksplas; Essent Belgium; Intergas Energie; Nuon Belgium; SPE; Wingas; Netbeheerders.</p>
<p>Marktaandelen actieve aardgasleveranciers in het Waals Gewest⁽⁵⁾ op basis van geleverde energie in 2004.</p>	<p>Marktaandelen actieve aardgasleveranciers in Brussel Hoofdstedelijk Gewest⁽⁵⁾ op basis van geleverde energie in 2004.</p>
<p>Totaal: 49.890 GWh</p>  <p>Distrigas 50,5% Captieve markt 29,5% BP Belgium 5,9% Gaz de France 5,6% Wingas 3,0% Electrabel Customer Solutions 3,9% Andere (<2%) 1,8%</p> <p>Andere leveranciers: ALG Négoce; Luminus ; Wingas.</p>	<p>Totaal: 11.080 GWh</p>  <p>Captieve markt 85,2% Electrabel Customer Solutions 14,7% Andere (<2%) 0,2%</p> <p>Andere leveranciers: ALG Négoce; Gaz de France; Luminus ; Nuon Belgium.</p>

II. MARKTAANDELEN VAN DE ACTIEVE ELEKTRICITEITSLIVERANCIERS OP BASIS VAN GELEVERDE ENERGIE ⁽¹⁾⁽²⁾

Marktaandeelen actieve elektriciteitsleveranciers in België⁽³⁾ op basis van geleverde energie in 2004.



<p>Marktaandelen actieve elektriciteitsleveranciers op het transmissienet⁽⁶⁾ op basis van geleverde energie in 2004.</p>	<p>Marktaandelen actieve elektriciteitsleveranciers in het Vlaams Gewest⁽⁵⁾ op basis van geleverde energie in 2004.</p>																								
<p>Totaal: 15.560 GWh</p> <table border="1"> <thead> <tr> <th>Leverancier</th> <th>Marktandelen (%)</th> </tr> </thead> <tbody> <tr> <td>Electrabel</td> <td>85,3%</td> </tr> <tr> <td>RWE Solutions</td> <td>14,7%</td> </tr> </tbody> </table>	Leverancier	Marktandelen (%)	Electrabel	85,3%	RWE Solutions	14,7%	<p>Totaal: 49.619 GWh</p> <table border="1"> <thead> <tr> <th>Leverancier</th> <th>Marktandelen (%)</th> </tr> </thead> <tbody> <tr> <td>Electrabel Customer Solutions</td> <td>41,4%</td> </tr> <tr> <td>Electrabel</td> <td>34,7%</td> </tr> <tr> <td>Luminus</td> <td>11,8%</td> </tr> <tr> <td>RWE Solutions</td> <td>4,6%</td> </tr> <tr> <td>Nuon Belgium</td> <td>3,1%</td> </tr> <tr> <td>Andere (<2%)</td> <td>4,4%</td> </tr> </tbody> </table> <p>Andere leveranciers: City Power; Ecopower; Electricité de France; Elektriciteitsbedrijf Merksplas; Eneco Energiehandelsbedrijf; Eneco Energie International; E.ON Belgium; Essent Belgium; SPE; Trianel Energie; Netbeheerders.</p>	Leverancier	Marktandelen (%)	Electrabel Customer Solutions	41,4%	Electrabel	34,7%	Luminus	11,8%	RWE Solutions	4,6%	Nuon Belgium	3,1%	Andere (<2%)	4,4%				
Leverancier	Marktandelen (%)																								
Electrabel	85,3%																								
RWE Solutions	14,7%																								
Leverancier	Marktandelen (%)																								
Electrabel Customer Solutions	41,4%																								
Electrabel	34,7%																								
Luminus	11,8%																								
RWE Solutions	4,6%																								
Nuon Belgium	3,1%																								
Andere (<2%)	4,4%																								
<p>Marktaandelen actieve elektriciteitsleveranciers in het Waals Gewest⁽⁵⁾ op basis van geleverde energie in 2004.</p>	<p>Marktaandelen actieve elektriciteitsleveranciers in Brussel Hoofdstedelijk Gewest⁽⁵⁾ op basis van geleverde energie in 2004.</p>																								
<p>Totaal: 23.408 GWh</p> <table border="1"> <thead> <tr> <th>Leverancier</th> <th>Marktandelen (%)</th> </tr> </thead> <tbody> <tr> <td>Captieve markt</td> <td>45,4%</td> </tr> <tr> <td>Electrabel</td> <td>40,9%</td> </tr> <tr> <td>Electrabel Customer Solutions</td> <td>8,0%</td> </tr> <tr> <td>Electricité de France</td> <td>2,4%</td> </tr> <tr> <td>SPE</td> <td>2,2%</td> </tr> <tr> <td>Andere (<2%)</td> <td>1,2%</td> </tr> </tbody> </table> <p>Andere leveranciers: ALE-Trading; City Power; E.ON Belgium; Essent Belgium; Luminus; Nuon Belgium.</p>	Leverancier	Marktandelen (%)	Captieve markt	45,4%	Electrabel	40,9%	Electrabel Customer Solutions	8,0%	Electricité de France	2,4%	SPE	2,2%	Andere (<2%)	1,2%	<p>Totaal: 5.674 GWh</p> <table border="1"> <thead> <tr> <th>Leverancier</th> <th>Marktandelen (%)</th> </tr> </thead> <tbody> <tr> <td>Captieve markt</td> <td>52,4%</td> </tr> <tr> <td>Electrabel Customer Solutions</td> <td>34,3%</td> </tr> <tr> <td>Electrabel</td> <td>10,8%</td> </tr> <tr> <td>Andere (<2%)</td> <td>2,5%</td> </tr> </tbody> </table> <p>Andere leveranciers: Electricité de France; E.ON Belgium; Essent Belgium; Luminus; Nuon Belgium; SPE.</p>	Leverancier	Marktandelen (%)	Captieve markt	52,4%	Electrabel Customer Solutions	34,3%	Electrabel	10,8%	Andere (<2%)	2,5%
Leverancier	Marktandelen (%)																								
Captieve markt	45,4%																								
Electrabel	40,9%																								
Electrabel Customer Solutions	8,0%																								
Electricité de France	2,4%																								
SPE	2,2%																								
Andere (<2%)	1,2%																								
Leverancier	Marktandelen (%)																								
Captieve markt	52,4%																								
Electrabel Customer Solutions	34,3%																								
Electrabel	10,8%																								
Andere (<2%)	2,5%																								

III. MARKTAANDELEN VAN DE ACTIEVE AARDGASLEVERANCIERS OP BASIS VAN HET AANTAL BELEVERDE TOEGANGSPUNTEN ⁽¹⁾⁽⁷⁾

Marktaandelen actieve aardgasleveranciers in België ⁽⁸⁾ op basis van het aantal toegangspunten op 31 december 2004.	Marktaandelen actieve aardgasleveranciers in het Waals Gewest ⁽⁸⁾ op basis van het aantal toegangspunten op 31 december 2004.
<p>Totaal België : 2.515.926 toegangspunten</p> <p>Andere (<2%) 1,8%</p> <p>Nuon Belgium 4,5%</p> <p>Luminus 7,9%</p> <p>Captieve markt 37,2%</p> <p>Electrabel Customer Solutions 48,7%</p>	<p>Totaal: 564.776 toegangspunten</p> <p>Andere (<2%) 1,4%</p> <p>Captieve markt 98,6%</p> <p>Andere leveranciers: ALG Négoce; Distrigas ; Electrabel Customer Solutions ; Gaz de France ; Luminus ; Wingas.</p>
Marktaandelen actieve aardgasleveranciers in Brussel Hoofdstedelijk Gewest ⁽⁸⁾ op basis van het aantal toegangspunten op 31 december 2004.	Marktaandelen actieve aardgasleveranciers in het Vlaams Gewest ⁽⁸⁾ op basis van het aantal toegangspunten op 31 december 2004.
<p>Totaal: 403.310 toegangspunten</p> <p>Electrabel Customer Solutions 6,0%</p> <p>Andere (<2%) 0,1%</p> <p>Captieve markt 93,9%</p> <p>Andere leveranciers: ALG Négoce ; Gaz de France ; Luminus ; Nuon Belgium.</p>	<p>Totaal: 1.547.840 toegangspunten</p> <p>Andere (<2%) 2,7%</p> <p>Nuon Belgium 7,2%</p> <p>Luminus 12,9%</p> <p>Electrabel Customer Solutions 77,2%</p> <p>Andere leveranciers: City Power; Distrigas ; Elektriciteitsbedrijf Merksplas; Essent Belgium; Gaz de France; Intergas Energie; SPE ; Wingas ; Netbeheerders.</p>

IV. MARKTAANDELEN VAN DE ACTIEVE ELEKTRICITEITSLEVERANCIERS OP BASIS VAN HET AANTAL BELEVERDE TOEGANGSPUNTEN ⁽¹⁾⁽⁷⁾

Marktaandelen actieve elektriciteitsleveranciers in België ⁽⁸⁾ op basis van het aantal toegangspunten op 31 december 2004.	Marktaandelen actieve elektriciteitsleveranciers in het Waals Gewest ⁽⁸⁾ op basis van het aantal toegangspunten op 31 december 2004.																		
<p>Totaal België: 5.216.482 toegangspunten</p> <table border="1"> <caption>Marktaandelen België</caption> <thead> <tr> <th>Leverancier</th> <th>Aandelen (%)</th> </tr> </thead> <tbody> <tr> <td>Captieve markt</td> <td>40,9%</td> </tr> <tr> <td>Electrabel Customer Solutions</td> <td>41,8%</td> </tr> <tr> <td>Luminus</td> <td>11,0%</td> </tr> <tr> <td>Nuon Belgium</td> <td>3,9%</td> </tr> <tr> <td>Andere (<2%)</td> <td>2,4%</td> </tr> </tbody> </table>	Leverancier	Aandelen (%)	Captieve markt	40,9%	Electrabel Customer Solutions	41,8%	Luminus	11,0%	Nuon Belgium	3,9%	Andere (<2%)	2,4%	<p>Totaal: 1.635.392 toegangspunten</p> <table border="1"> <caption>Marktaandelen Waals Gewest</caption> <thead> <tr> <th>Leverancier</th> <th>Aandelen (%)</th> </tr> </thead> <tbody> <tr> <td>Captieve markt</td> <td>98,9%</td> </tr> <tr> <td>Andere (<2%)</td> <td>1,1%</td> </tr> </tbody> </table> <p>Andere leveranciers: ALE-Trading; City Power; Electricité de France; Electrabel; Electrabel Customer Solutions; E.ON Belgium; Essent Belgium; Luminus; Nuon Belgium; SPE.</p>	Leverancier	Aandelen (%)	Captieve markt	98,9%	Andere (<2%)	1,1%
Leverancier	Aandelen (%)																		
Captieve markt	40,9%																		
Electrabel Customer Solutions	41,8%																		
Luminus	11,0%																		
Nuon Belgium	3,9%																		
Andere (<2%)	2,4%																		
Leverancier	Aandelen (%)																		
Captieve markt	98,9%																		
Andere (<2%)	1,1%																		
<p>Marktaandelen actieve elektriciteitsleveranciers in Brussel Hoofdstedelijk Gewest⁽⁸⁾ op basis van het aantal toegangspunten op 31 december 2004.</p>	<p>Marktaandelen actieve elektriciteitsleveranciers in het Vlaams Gewest⁽⁸⁾ op basis van het aantal toegangspunten op 31 december 2004.</p>																		
<p>Totaal: 567.465 toegangspunten</p> <table border="1"> <caption>Marktaandelen Brussel Hoofdstedelijk Gewest</caption> <thead> <tr> <th>Leverancier</th> <th>Aandelen (%)</th> </tr> </thead> <tbody> <tr> <td>Captieve markt</td> <td>91%</td> </tr> <tr> <td>Electrabel Customer Solutions</td> <td>9%</td> </tr> <tr> <td>Andere (<2%)</td> <td><0,1%</td> </tr> </tbody> </table> <p>Andere leveranciers: Electricité de France; Electrabel; E.ON Belgium; Essent Belgium; Luminus; Nuon Belgium; SPE.</p>	Leverancier	Aandelen (%)	Captieve markt	91%	Electrabel Customer Solutions	9%	Andere (<2%)	<0,1%	<p>Totaal: 3.013.625 toegangspunten</p> <table border="1"> <caption>Marktaandelen Vlaams Gewest</caption> <thead> <tr> <th>Leverancier</th> <th>Aandelen (%)</th> </tr> </thead> <tbody> <tr> <td>Electrabel Customer Solutions</td> <td>70,3%</td> </tr> <tr> <td>Luminus</td> <td>19,0%</td> </tr> <tr> <td>Nuon Belgium</td> <td>6,7%</td> </tr> <tr> <td>Andere (<2%)</td> <td>4,0%</td> </tr> </tbody> </table> <p>Andere leveranciers: City Power; Ecopower; Electricité de France; Electrabel; Elektriciteitsbedrijf Merksplas; Eneco Energiehandelsbedrijf; Eneco Energie International; E.ON Belgium; Essent Belgium; SPE; Trianel Energie; Netbeheerders.</p>	Leverancier	Aandelen (%)	Electrabel Customer Solutions	70,3%	Luminus	19,0%	Nuon Belgium	6,7%	Andere (<2%)	4,0%
Leverancier	Aandelen (%)																		
Captieve markt	91%																		
Electrabel Customer Solutions	9%																		
Andere (<2%)	<0,1%																		
Leverancier	Aandelen (%)																		
Electrabel Customer Solutions	70,3%																		
Luminus	19,0%																		
Nuon Belgium	6,7%																		
Andere (<2%)	4,0%																		



Evolutie van de markt in het Waals Gewest in 2004

1. Vóór 1 juli 2004, welke afnemers waren vrij ?

Voor elektriciteit waren volgende eindafnemers vrij hun leverancier te kiezen:

- afnemers met een jaarverbruik groter of gelijk aan 10 GWh per site, eigen productie inbegrepen;
- afnemers die zich uitsluitend bevoorraden bij groene leveranciers;
- groenestroomproducenten, doch enkel voor hun eigen elektriciteitsbehoefte.

Op de aardgasmarkt waren volgende eindafnemers vrij hun leverancier te kiezen:

- afnemers met een jaarverbruik groter dan 12 GWh gas per site;
- elektriciteitsproducenten ;
- afnemers die zich bevoorraden bij een leverancier van gas afkomstig uit hernieuwbare bronnen, voor het geleverde volume.

2. Vanaf 1 juli 2004, zijn nieuwe afnemers vrij.

Vanaf 1 juli 2004 (besluit van de Waalse regering van 22 april 2004 betreffende het in aanmerking komen van de eindafnemers op de elektriciteits- en gasmarkt), konden ook volgende afnemers vrij hun leverancier kiezen:

Automatisch, de volgende eindafnemers:

- voor wat betreft elektriciteit: eindafnemers aangesloten op het hoogspanningsnet en met hen gelijkgestelde eindafnemers
- voor wat betreft aardgas: eindafnemers met een jaarverbruik dat 0,12 GWh overstijgt (tussen +/- 10.000 en +/- 12.000 m³ naargelang het geval)

en, na aanvraag, de volgende eindafnemers:

- professionele afnemers die niet behoren tot bovenstaande categorieën, maar die expliciet een aanvraag indienen bij hun elektriciteits- of aardgasnetbeheerder om een in aanmerking komende afnemer te worden, voorzover de meter op de verbruikssite uitsluitend voor beroepsdoeleinden geplaatst is.

Evolutie van de markt in het Brussel Hoofdstedelijk Gewest in 2004

In het Brussel Hoofdstedelijk Gewest, zijn alle professionele afnemers op de elektriciteits- en gasmarkt sinds 1 juli 2004 geliberaliseerd. Onder "professionele afnemers" wordt verstaan alle afnemers die hun energie uitsluitend voor professionele doeleinden gebruiken, met uitzondering van rusthuizen, homes, studentenkamers, apart-hotels, ambassadegebouwen, sociale woningen, kerkgemeenschappen, familiepensions en foorkramers.

Voor deze datum konden enkel afnemers die meer dan 10 GWh per jaar verbruiken, vrij hun energieleverancier kiezen.

De captieve markt omvat momenteel nog alle residentiële en gemengde klanten. Een klant wordt als gemengd beschouwd wanneer hij op een toegangspunt tegelijk voor professionele en residentiële doeleinden energie gebruikt.

Evolutie van de markt in het Vlaams Gewest in 2004

De markt is sinds 1 juli 2003 helemaal vrijgemaakt in het Vlaams Gewest.



Lijst van de houders van een federale en/of gewestelijke leveringsvergunning voor aardgas (toestand op 31 december 2004)⁽⁹⁾

	Federaal niveau	Vlaams Gewest	Waals Gewest	Brussel Hoofdstedelijk Gewest
Accord Energy Ltd	✓			
ALG Négoce			✓	✓
BP Belgium NV	✓			
City Power NV		✓		
Distrigas NV	✓	✓	✓	✓
E.ON Ruhrgas AG	✓	✓	✓	
Electrabel Customer Solutions NV	✓	✓	✓	✓
Electrabel NV	✓			
Elektriciteitsbedrijf Merksplas BVBA		✓		
Eneco Energiehandelsbedrijf BV		✓		
Energio NV		✓		
ENI (UK) Ltd	✓			
Essent Belgium NV		✓		✓
Essent Energy Trading BV	✓			
Gaselys SAS	✓			
Gaz de France	✓	✓	✓	✓
Intergas Energie NV		✓		
Luminus NV	✓	✓	✓	✓
Nuon Belgium NV	✓	✓		✓
Nuon Energy Trade & Wholesale BV	✓			
RWE Gas Verkoopmaatschappij BV	✓			
SPE NV	✓	✓	✓	
Total Gas & Power North Europe NV	✓			
Wingas GmbH	✓	✓	✓	



Lijst van de houders van een federale en/of gewestelijke leveringsvergunning voor elektriciteit (toestand op 31 december 2004)⁽⁹⁾

	Federaal niveau	Vlaams Gewest	Waals Gewest	Brussel Hoofdstedelijk Gewest
ALE-Trading NV			✓	
Belgian Shell NV		✓		
City Power NV		✓	✓	
E.ON Belgium NV		✓	✓	✓
Ecopower CVBA		✓		
Electricité de France	✓	✓	✓	✓
Electrabel Customer Solutions NV		✓	✓	✓
Electrabel NV	✓	✓	✓	✓
Elektriciteitsbedrijf Merksplas BVBA		✓		
Eneco Energie International BV	✓	✓		
Eneco Energiehandelsbedrijf BV		✓		
Energio NV		✓		
Essent Belgium NV		✓	✓	✓
Essent Energy Trading BV	✓			
Lampiris NV		✓	✓	✓
Luminus NV		✓	✓	✓
Nuon Belgium NV	✓	✓	✓	✓
RWE Solutions AG	✓			
SPE NV	✓	✓	✓	✓
Trianel Energie BV		✓		



(1) Onder 'actieve leveranciers in 2004' verstaan we die leveranciers die effectief energie hebben geleverd in 2004. Leveranciers die in 2004 leveringscontracten hebben afgesloten die ingaan vanaf 1 januari 2005, zijn dus niet opgenomen. Een volledige lijst van de houders van een leveringsvergunning per 31 december 2004 is hierboven opgenomen.

(2) De marktaandelen zijn berekend op basis van de hoeveelheid energie (in GWh) geleverd door iedere leverancier tussen 1 januari 2004 en 31 december 2004, zoals kenbaar gemaakt door de betrokken netbeheerders. Die gegevens kunnen afwijken van de gegevens kenbaar gemaakt door de betrokken leveranciers. De gegevens zijn voorlopig en in sommige gevallen nog te valideren.

(3) In deze grafiek worden de gegevens met betrekking tot de distributienetten in de drie gewesten geaggregeerd met de leveringen op het federale vervoers- of transmissienet.

(4) De leveranciers actief op het vervoersnet zijn de leveranciers van de 'rechtstreekse' klanten aangesloten op het Fluxys-net. Hoewel sommige 'rechtstreekse' klanten, met name de klanten met een jaarverbruik onder één miljoen kubieke meters, slechts op 1 juli 2004 zijn vrijgemaakt, wordt hun verbruik voor de periode tussen 1 januari 2004 en 30 juni 2004 niet apart vermeld in de grafiek, maar integendeel geaggregeerd met de portfolio van de historische leverancier Distrigas. Naar schatting bedraagt dat verbruik ongeveer 100 GWh.

(5) In deze grafiek worden de gegevens met betrekking tot de levering aan klanten aangesloten op zowel distributienetten als vervoers- of transmissienetten geaggregeerd.

(6) De leveranciers actief op het transmissienet zijn de leveranciers van de 'rechtstreekse' klanten aangesloten op het hoogspanningsnet van Elia (spanning hoger dan 70 kV).

(7) De marktaandelen zijn berekend op basis van het aantal toegangspunten (op de geliberaliseerde markt : EAN-codes) en/of op basis van het aantal klanten (op de captieve markt), zoals kenbaar gemaakt door de betrokken netbeheerders.

(8) In deze grafiek worden enkel gegevens opgenomen met betrekking tot de levering aan klanten aangesloten op distributienetten (alsook, voor wat betreft elektriciteit, op het lokale transmissienet), zonder rekening te houden met de 'rechtstreekse' klanten waarvan het aantal, in tegenstelling tot hun verbruik, verwaarloosbaar is (60 rechtstreekse toegangspunten elektriciteit en 252 rechtstreekse toegangspunten aardgas).

(9) Voor een geactualiseerde lijst van de houders van een leveringsvergunning wordt de lezer vriendelijk verzocht om de internet-sites van de verschillende regulatoren te willen raadplegen.

Deze rapportering is gebaseerd op gegevens ontvangen van de verschillende netbeheerders. De CREG, VREG, CWape en BIM kunnen geenszins aansprakelijk worden gesteld voor de juistheid van de in deze rapportering gepubliceerde gegevens. De voorstelling van de gegevens doet geenszins afbreuk aan de bevoegdheidsverdeling tussen, noch aan de rechten en plichten van, de federale en de gewestelijke overheden.