



**Tabel 2: Marktaandelen actieve leveranciers uitgedrukt in totaal aantal niet-telegelezen, niet-huishoudelijke aardgasafnemers (toegangspunten)**

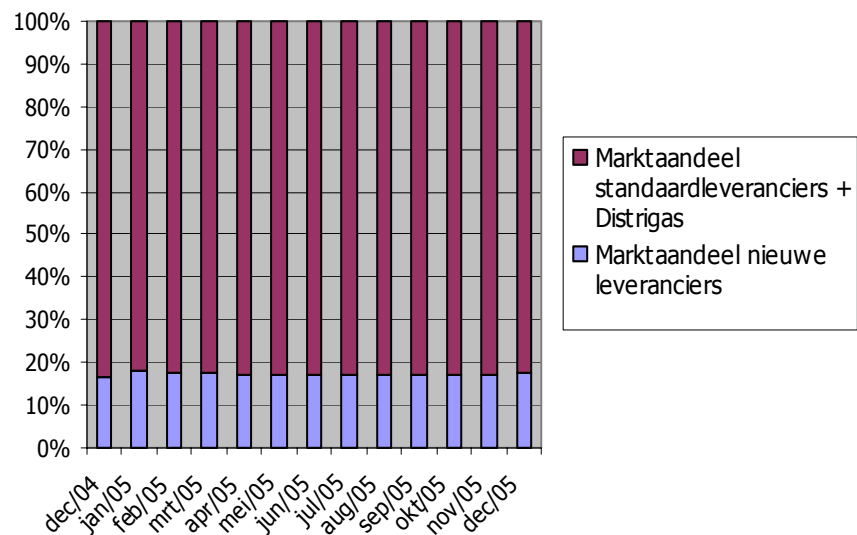
<b>Leverancier</b>	<b>1 jan. 2005</b>	<b>1 febr. 2005</b>	<b>1 maart 2005</b>	<b>1 april 2005</b>	<b>1 mei 2005</b>	<b>1 juni 2005</b>	<b>1 juli 2005</b>	<b>1 aug. 2005</b>	<b>1 sept. 2005</b>	<b>1 okt. 2005</b>	<b>1 nov. 2005</b>	<b>1 dec. 2005</b>
Electrabel Customer Solutions	79,38%	78,97%	78,67%	78,15%	77,78%	77,35%	76,56%	78,17%	78,02%	77,74%	77,47%	78,23%
Luminus	13,98%	14,05%	14,19%	14,34%	14,48%	14,35%	14,94%	13,37%	13,44%	13,58%	13,67%	13,54%
Nuon Belgium	5,30%	5,50%	5,64%	5,75%	5,87%	5,97%	6,03%	5,87%	5,90%	5,95%	5,99%	5,10%
Essent Belgium	0,68%	0,80%	0,91%	1,01%	1,05%	1,11%	1,18%	1,22%	1,24%	1,28%	1,32%	1,62%
City Power	0,38%	0,40%	0,42%	0,47%	0,54%	0,75%	1,05%	1,10%	1,15%	1,18%	1,22%	1,17%
Netbeheerders <sup>(1)</sup>	0,00%	0,00%	0,00%	0,11%	0,11%	0,09%	0,07%	0,08%	0,06%	0,08%	0,13%	0,14%
Gaz de France	0,06%	0,06%	0,06%	0,06%	0,06%	0,06%	0,07%	0,07%	0,07%	0,07%	0,07%	0,07%
Elektriciteitsbedrijf Merksplas	0,04%	0,05%	0,05%	0,06%	0,06%	0,06%	0,06%	0,07%	0,07%	0,07%	0,08%	0,06%
Intergas Levering <sup>(2)</sup>	0,16%	0,16%	0,03%	0,04%	0,03%	0,03%	0,04%	0,04%	0,04%	0,04%	0,04%	0,04%
ALG Négoce	NVT	NVT	NVT	NVT	NVT	0,00%	0,00%	0,00%	0,00%	0,00%	0,00%	0,01%
Distrigas	0,01%	0,01%	0,01%	0,01%	0,01%	0,01%	0,01%	0,01%	0,01%	0,01%	0,01%	0,01%
SPE	0,01%	0,01%	0,01%	0,01%	<0,01%	<0,01%	<0,01%	<0,01%	<0,01%	<0,01%	<0,01%	<0,01%
Wingas	0,00%	0,00%	0,00%	0,00%	<0,01%	0,00%	<0,01%	<0,01%	<0,01%	<0,01%	<0,01%	<0,01%
<b>Totaal</b>	<b>100%</b>	<b>100%</b>	<b>100%</b>	<b>100%</b>	<b>100%</b>	<b>100%</b>	<b>100%</b>	<b>100%</b>	<b>100%</b>	<b>100%</b>	<b>100%</b>	<b>100%</b>

<sup>(1)</sup> Bij professionele afnemers van wie het contract werd opgezegd door de leverancier, moet de netbeheerder ter plaatse gaan om de stroom- en gasvoevoer af te sluiten. Ingeval deze effectieve fysieke ingreep niet onmiddellijk kan uitgevoerd worden, worden deze afnemers noodgedwongen tijdelijk beleverd door de netbeheerder.

<sup>(2)</sup> Naar aanleiding van de splitsing en controlewijziging die doorgevoerd werd bij Intergas Energie NV, heeft de VREG op 29 september 2005 de leveringsvergunning van Intergas Energie NV hernieuwd op naam van Intergas Levering BV

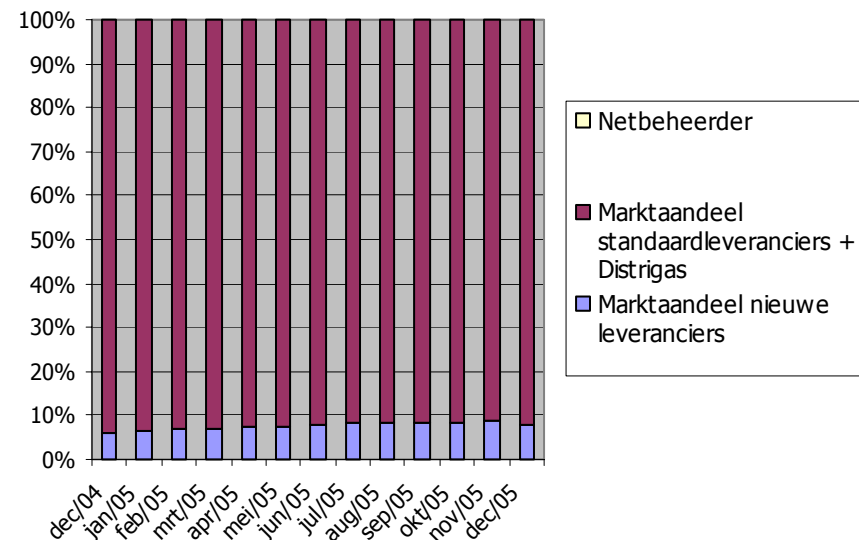
**Grafiek 1**

### Marktaandeel op basis van aantal telegelezen afnemers



**Grafiek 2**

### Marktaandeel op basis van aantal niet-telegelezen, niet-huishoudelijke afnemers



**Tabel 3: Marktaandelen actieve leveranciers uitgedrukt in totaal aantal huishoudelijke aardgasafnemers (toegangspunten)**

<i>Leverancier</i>	<i>1 jan. 2005</i>	<i>1 febr. 2005</i>	<i>1 maart 2005</i>	<i>1 april 2005</i>	<i>1 mei 2005</i>	<i>1 juni 2005</i>	<i>1 juli 2005</i>	<i>1 aug. 2005</i>	<i>1 sept. 2005</i>	<i>1 okt. 2005</i>	<i>1 nov. 2005</i>	<i>1 dec. 2005</i>
Electrabel Customer Solutions	76,22%	75,52%	75,03%	74,68%	74,38%	74,18%	73,91%	73,41%	73,27%	73,23%	73,15%	72,95%
Luminus	12,80%	13,00%	13,07%	13,09%	13,18%	13,23%	13,32%	13,54%	13,55%	13,58%	13,57%	13,59%
Nuon Belgium	7,88%	8,10%	8,26%	8,33%	8,41%	8,51%	8,60%	8,67%	8,66%	8,68%	8,74%	8,74%
Essent Belgium	1,07%	1,25%	1,41%	1,55%	1,62%	1,68%	1,73%	1,79%	1,79%	1,80%	1,80%	1,75%
Netbeheerder	1,11%	1,18%	1,23%	1,33%	1,35%	1,33%	1,37%	1,48%	1,58%	1,53%	1,51%	1,68%
City Power	0,78%	0,82%	0,84%	0,86%	0,88%	0,88%	0,89%	0,93%	0,96%	0,99%	1,03%	1,08%
Elektriciteitsbedrijf Merksplas	0,09%	0,10%	0,10%	0,11%	0,11%	0,12%	0,12%	0,13%	0,13%	0,14%	0,14%	0,16%
Intergas Levering <sup>(1)</sup>	0,04%	0,04%	0,06%	0,06%	0,06%	0,06%	0,06%	0,06%	0,06%	0,06%	0,06%	0,06%
SPE	<0,01%	<0,01%	0,00%	<0,01%	<0,01%	<0,01%	<0,01%	<0,01%	<0,01%	<0,01%	<0,01%	<0,01%
Gaz de France	<0,01%	<0,01%	<0,01%	<0,01%	<0,01%	<0,01%	<0,01%	<0,01%	<0,01%	<0,01%	<0,01%	<0,01%
Distrigas	0,00%	0,00%	0,00%	0,00%	0,00%	0,00%	0,00%	0,00%	0,00%	0,00%	0,00%	<0,01%
ALG Négoce	NVT	NVT	NVT	NVT	NVT	0,00%	0,00%	0,00%	0,00%	0,00%	0,00%	0,00%
Wingas	0,00%	0,00%	0,00%	0,00%	0,00%	0,00%	0,00%	0,00%	0,00%	0,00%	0,00%	0,00%
<b>Totaal</b>	<b>100%</b>	<b>100%</b>	<b>100%</b>	<b>100%</b>	<b>100%</b>	<b>100%</b>	<b>100%</b>	<b>100%</b>	<b>100%</b>	<b>100%</b>	<b>100%</b>	<b>100%</b>

<sup>(1)</sup> Naar aanleiding van de splitsing en controlewijziging die doorgevoerd werd bij Intergas Energie NV, heeft de VREG op 29 september 2005 de leveringsvergunning van Intergas Energie NV hernieuwd op naam van Intergas Levering BV

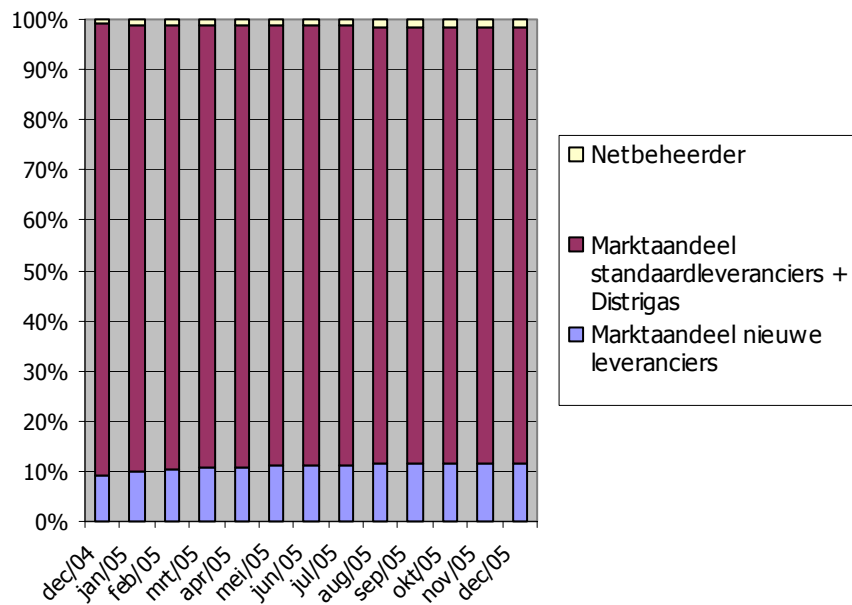
**Tabel 4: Marktaandelen actieve leveranciers uitgedrukt in totaal aantal aardgasafnemers (toegangspunten)**

<i>Leverancier</i>	<i>1 jan. 2005</i>	<i>1 febr. 2005</i>	<i>1 maart 2005</i>	<i>1 april 2005</i>	<i>1 mei 2005</i>	<i>1 juni 2005</i>	<i>1 juli 2005</i>	<i>1 aug. 2005</i>	<i>1 sept. 2005</i>	<i>1 okt. 2005</i>	<i>1 nov. 2005</i>	<i>1 dec. 2005</i>
Electrabel Customer Solutions	76,61%	75,94%	75,47%	75,09%	74,79%	74,56%	74,23%	73,96%	73,82%	73,74%	73,64%	73,54%
Luminus	12,95%	13,13%	13,20%	13,24%	13,34%	13,39%	13,51%	13,51%	13,54%	13,58%	13,58%	13,58%
Nuon Belgium	7,56%	7,78%	7,94%	8,02%	8,10%	8,20%	8,29%	8,34%	8,34%	8,36%	8,42%	8,32%
Essent Belgium	1,02%	1,19%	1,35%	1,48%	1,55%	1,61%	1,66%	1,72%	1,73%	1,74%	1,74%	1,73%
Netbeheerder	0,97%	1,03%	1,08%	1,18%	1,20%	1,18%	1,22%	1,31%	1,40%	1,36%	1,35%	1,51%
City Power	0,73%	0,76%	0,79%	0,81%	0,84%	0,87%	0,90%	0,95%	0,98%	1,01%	1,05%	1,09%
Elektriciteitsbedrijf Merksplas	0,08%	0,09%	0,10%	0,10%	0,11%	0,11%	0,11%	0,12%	0,12%	0,13%	0,14%	0,14%
Intergas Levering <sup>(1)</sup>	0,05%	0,05%	0,06%	0,06%	0,06%	0,06%	0,06%	0,06%	0,06%	0,06%	0,06%	0,06%
Gaz de France	0,01%	0,01%	0,01%	0,01%	0,01%	0,01%	0,01%	0,01%	0,01%	0,01%	0,01%	0,01%
Distrigas	<0,01%	<0,01%	<0,01%	<0,01%	<0,01%	<0,01%	<0,01%	<0,01%	<0,01%	0,01%	<0,01%	0,01%
ALG Négoce	NVT	NVT	NVT	NVT	NVT	0,00%	0,00%	0,00%	0,00%	0,00%	0,00%	<0,01%
SPE	<0,01%	<0,01%	<0,01%	<0,01%	<0,01%	<0,01%	<0,01%	<0,01%	<0,01%	<0,01%	<0,01%	<0,01%
Wingas	<0,01%	<0,01%	<0,01%	<0,01%	<0,01%	<0,01%	<0,01%	<0,01%	<0,01%	<0,01%	<0,01%	<0,01%
<b>Totaal</b>	<b>100%</b>	<b>100%</b>	<b>100%</b>	<b>100%</b>	<b>100%</b>	<b>100%</b>	<b>100%</b>	<b>100%</b>	<b>100%</b>	<b>100%</b>	<b>100%</b>	<b>100%</b>

<sup>(1)</sup> Naar aanleiding van de splitsing en controlewijziging die doorgevoerd werd bij Intergas Energie NV, heeft de VREG op 29 september 2005 de leveringsvergunning van Intergas Energie NV hernieuwd op naam van Intergas Levering BV

**Grafiek 3**

**Marktaandeel op basis van aantal huishoudelijke afnemers**



**Grafiek 4**

**Marktaandeel op basis van totaal aantal toegangspunten**

