

Eneco Energie International	0,00%	0,00%	<0,01%	<0,01%	<0,01%	<0,01%	<0,01%	<0,01%	<0,01%	<0,01%	<0,01%	<0,01%
Electrabel	<0,01%	<0,01%	<0,01%	<0,01%	<0,01%	<0,01%	<0,01%	<0,01%	<0,01%	<0,01%	<0,01%	<0,01%
Lampiris	0,00%	0,00%	0,00%	0,00%	<0,01%	<0,01%	<0,01%	<0,01%	<0,01%	<0,01%	<0,01%	<0,01%
E.ON Belgium	<0,01%	<0,01%	<0,01%	<0,01%	<0,01%	<0,01%	<0,01%	<0,01%	<0,01%	<0,01%	<0,01%	<0,01%
Electricité de France (EDF)	<0,01%	<0,01%	<0,01%	<0,01%	<0,01%	<0,01%	<0,01%	<0,01%	<0,01%	0,00%	0,00%	0,00%
Energo	0,00%	0,00%	0,00%	0,00%	0,00%	0,00%	0,00%	0,00%	0,00%	0,00%	0,00%	0,00%
Eneco Energiehandelsbedrijf ⁽³⁾	<0,01%	<0,01%	<0,01%	<0,01%	<0,01%	<0,01%	<0,01%	0,00%	0,00%	0,00%	NVT	NVT
Totaal	100%	100%	100%	100%	100%	100%	100%	100%	100%	100%	100%	100%

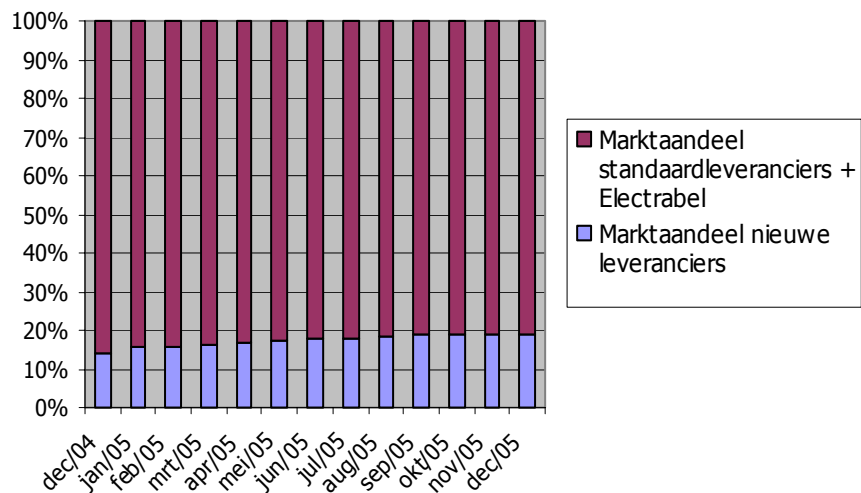
⁽¹⁾ De cijfers voor april werden aangepast nadat op 17 mei 2005 door een van de marktpartijen een rechtzetting van de eerder ingediende gegevens gemeld werd.

⁽²⁾ Bij professionele afnemers van wie het contract werd opgezegd door de leverancier, moet de netbeheerder ter plaatse gaan om de stroom- en gastoevoer af te sluiten. Ingeval deze effectieve fysieke ingreep niet onmiddellijk kan uitgevoerd worden, worden deze afnemers noodgedwongen tijdelijk beleverd door de netbeheerder.

⁽³⁾ De VREG heeft op 25 oktober 2005 de leveringsvergunning voor elektriciteit, toegekend aan ENECO Energiehandelsbedrijf B.V., met maatschappelijke zetel te Kantersteen 47, 1000 Brussel, ingetrokken op vraag van de onderneming.

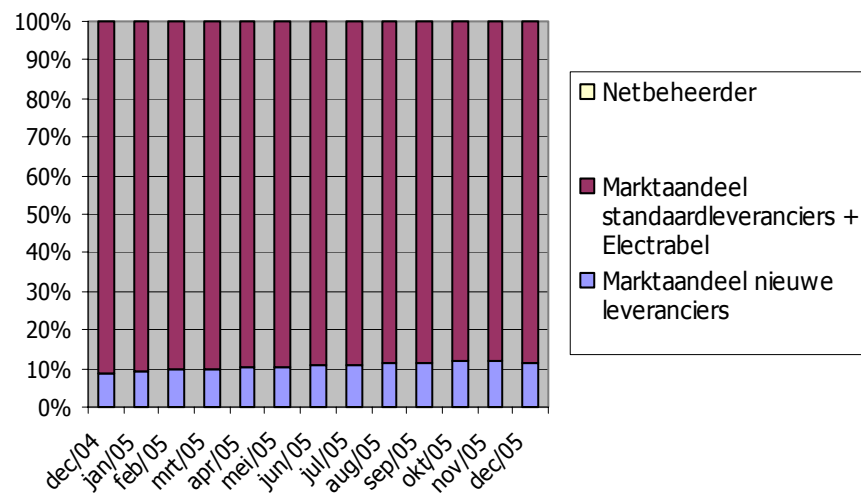
Grafiek 1

Marktaandeel op basis van aantal telegelezen afnemers



Grafiek 2

Marktaandeel op basis van aantal niet-telegelezen, niet-huishoudelijke afnemers



Tabel 3: Marktaandelen actieve leveranciers uitgedrukt in totaal aantal huishoudelijke elektriciteitsafnemers (toegangspunten)

<i>Leverancier</i>	<i>1 jan. 2005</i>	<i>1 feb. 2005</i>	<i>1 maart 2005</i>	<i>1 april 2005⁽¹⁾</i>	<i>1 mei 2005</i>	<i>1 juni 2005</i>	<i>1 juli 2005</i>	<i>1 aug. 2005</i>	<i>1 sept. 2005</i>	<i>1 okt. 2005</i>	<i>1 nov. 2005</i>	<i>1 dec. 2005</i>
Electrabel Customer Solutions	69,93%	69,48%	69,17%	68,92%	68,70%	68,57%	68,35%	67,84%	67,77%	67,76%	67,73%	67,52%
Luminus	18,65%	18,71%	18,70%	18,67%	18,70%	18,67%	18,67%	18,92%	18,88%	18,86%	18,78%	18,71%
Nuon Belgium	7,26%	7,46%	7,60%	7,69%	7,76%	7,85%	7,94%	8,04%	8,05%	8,08%	8,19%	8,25%
Essent Belgium	1,86%	1,99%	2,11%	2,19%	2,26%	2,31%	2,35%	2,42%	2,42%	2,44%	2,42%	2,40%
Netbeheerder	0,86%	0,91%	0,94%	1,01%	1,04%	1,03%	1,10%	1,17%	1,24%	1,21%	1,20%	1,35%
City Power	1,10%	1,11%	1,13%	1,15%	1,17%	1,18%	1,19%	1,22%	1,23%	1,25%	1,27%	1,34%
Ecopower	0,18%	0,18%	0,19%	0,19%	0,20%	0,21%	0,22%	0,22%	0,23%	0,23%	0,23%	0,24%
Elektriciteitsbedrijf Merksplas	0,15%	0,15%	0,15%	0,15%	0,15%	0,15%	0,15%	0,15%	0,16%	0,16%	0,16%	0,16%
SPE	0,02%	0,02%	0,02%	0,02%	0,02%	0,02%	0,02%	0,02%	0,02%	0,02%	0,02%	0,02%
Energio	0,00%	0,00%	0,00%	0,00%	0,00%	0,00%	0,00%	0,00%	0,00%	<0,01%	<0,01%	<0,01%
Lampiris	0,00%	0,00%	0,00%	0,00%	<0,01%	<0,01%	<0,01%	<0,01%	<0,01%	<0,01%	<0,01%	<0,01%
Eneco Energie International	0,00%	0,00%	<0,01%	<0,01%	<0,01%	<0,01%	<0,01%	<0,01%	<0,01%	<0,01%	<0,01%	<0,01%
E.ON Belgium	<0,01%	<0,01%	<0,01%	<0,01%	<0,01%	<0,01%	<0,01%	<0,01%	<0,01%	<0,01%	<0,01%	<0,01%
EDF Belgium	NVT	NVT	NVT	NVT	NVT	NVT	0,00%	0,00%	0,00%	0,00%	0,00%	0,00%
Eneco Energiehandelsbedrijf ⁽²⁾	<0,01%	<0,01%	<0,01%	<0,01%	<0,01%	<0,01%	0,00%	0,00%	0,00%	0,00%	NVT	NVT
Electrabel	0,00%	0,00%	0,00%	0,00%	0,00%	0,00%	0,00%	0,00%	0,00%	0,00%	0,00%	0,00%
Electricité de France (EDF)	0,00%	0,00%	0,00%	0,00%	0,00%	0,00%	0,00%	0,00%	0,00%	0,00%	0,00%	0,00%
Trianel	0,00%	0,00%	0,00%	0,00%	0,00%	0,00%	0,00%	0,00%	0,00%	0,00%	0,00%	0,00%
Totaal	100%	100%	100%	100%	100%	100%	100%	100%	100%	100%	100%	100%

⁽¹⁾ De cijfers voor april werden aangepast nadat op 17 mei 2005 door een van de marktpartijen een rechtzetting van de eerder ingediende gegevens gemeld werd.

⁽²⁾ De VREG heeft op 25 oktober 2005 de leveringsvergunning voor elektriciteit, toegekend aan ENECO Energiehandelsbedrijf B.V., met maatschappelijke zetel te Kantersteen 47, 1000 Brussel, ingetrokken op vraag van de onderneming.

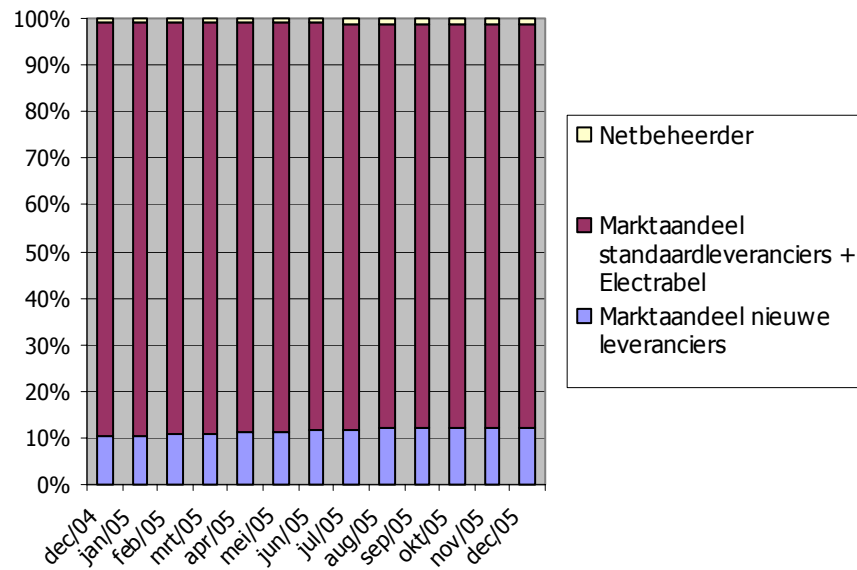
Tabel 4: Marktaandelen actieve leveranciers uitgedrukt in totaal aantal eindafnemers elektriciteit (toegangspunten)

<i>Leverancier</i>	<i>1 jan. 2005</i>	<i>1 feb. 2005</i>	<i>1 maart 2005</i>	<i>1 april 2005</i>	<i>1 mei 2005</i>	<i>1 juni 2005</i>	<i>1 juli 2005</i>	<i>1 aug. 2005</i>	<i>1 sept. 2005</i>	<i>1 okt. 2005</i>	<i>1 nov. 2005</i>	<i>1 dec. 2005</i>
Electrabel Customer Solutions	69,92%	69,49%	69,18%	68,89%	68,67%	68,51%	68,28%	68,10%	68,00%	67,94%	67,87%	67,80%
Luminus	18,95%	19,00%	19,00%	19,00%	19,01%	19,00%	18,99%	18,90%	18,88%	18,87%	18,81%	18,76%
Nuon Belgium	6,96%	7,15%	7,29%	7,38%	7,45%	7,54%	7,63%	7,70%	7,71%	7,75%	7,85%	7,81%
Essent Belgium	1,77%	1,90%	2,01%	2,09%	2,15%	2,20%	2,24%	2,31%	2,31%	2,33%	2,32%	2,30%
City Power	1,01%	1,01%	1,03%	1,06%	1,08%	1,12%	1,16%	1,21%	1,24%	1,27%	1,31%	1,36%
Netbeheerder	0,72%	0,76%	0,79%	0,86%	0,88%	0,88%	0,94%	1,00%	1,06%	1,03%	1,02%	1,15%
SPE	0,35%	0,36%	0,37%	0,39%	0,40%	0,40%	0,40%	0,41%	0,42%	0,43%	0,43%	0,44%
Ecopower	0,16%	0,16%	0,17%	0,17%	0,18%	0,19%	0,20%	0,20%	0,21%	0,21%	0,21%	0,21%
Elektriciteitsbedrijf Merksplas	0,15%	0,15%	0,15%	0,15%	0,15%	0,15%	0,15%	0,15%	0,15%	0,16%	0,16%	0,16%
Electrabel	0,01%	0,01%	0,01%	0,01%	0,01%	0,01%	0,01%	0,01%	0,01%	0,01%	0,01%	0,01%
EDF Belgium	NVT	NVT	NVT	NVT	NVT	NVT	<0,01%	<0,01%	<0,01%	<0,01%	<0,01%	<0,01%
E.ON Belgium	<0,01%	<0,01%	<0,01%	<0,01%	<0,01%	<0,01%	<0,01%	<0,01%	<0,01%	<0,01%	<0,01%	<0,01%
Trianel	<0,01%	<0,01%	<0,01%	<0,01%	<0,01%	<0,01%	<0,01%	<0,01%	<0,01%	<0,01%	<0,01%	<0,01%
Eneco Energie International	0,00%	0,00%	<0,01%	<0,01%	<0,01%	<0,01%	<0,01%	<0,01%	<0,01%	<0,01%	<0,01%	<0,01%
Energo	0,00%	<0,01%	<0,01%	<0,01%	<0,01%	<0,01%	<0,01%	<0,01%	<0,01%	<0,01%	<0,01%	<0,01%
Lampiris	0,00%	0,00%	0,00%	0,00%	<0,01%	<0,01%	<0,01%	<0,01%	<0,01%	<0,01%	<0,01%	<0,01%
Electricité de France (EDF)	<0,01%	<0,01%	<0,01%	<0,01%	<0,01%	<0,01%	<0,01%	<0,01%	<0,01%	<0,01%	<0,01%	0,00%
Eneco Energiehandelsbedrijf ⁽¹⁾	<0,01%	<0,01%	<0,01%	<0,01%	<0,01%	<0,01%	<0,01%	0,00%	0,00%	0,00%	NVT	NVT
Totaal	100%	100%	100%	100%	100%	100%	100%	100%	100%	100%	100%	100%

⁽¹⁾ De VREG heeft op 25 oktober 2005 de leveringsvergunning voor elektriciteit, toegekend aan ENECO Energiehandelsbedrijf B.V., met maatschappelijke zetel te Kantersteen 47, 1000 Brussel, ingetrokken op vraag van de onderneming.

Grafiek 3:

Marktaandeel op basis van aantal huishoudelijke afnemers



Grafiek 4

Marktaandeel op basis van totaal aantal toegangspunten

