

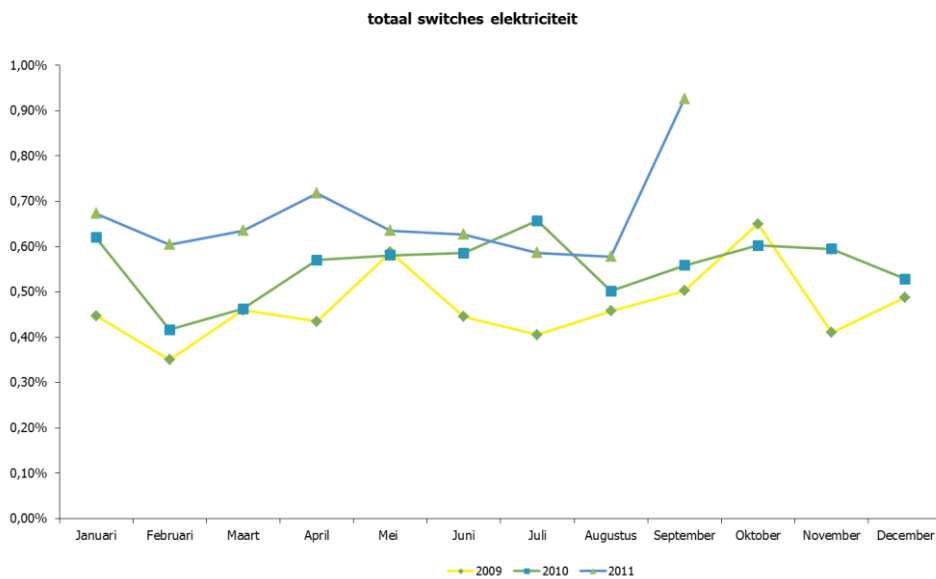


# Analyse maandelijkse marktgegevens: spectaculaire ontwikkeling leverancierswissels en prijzen

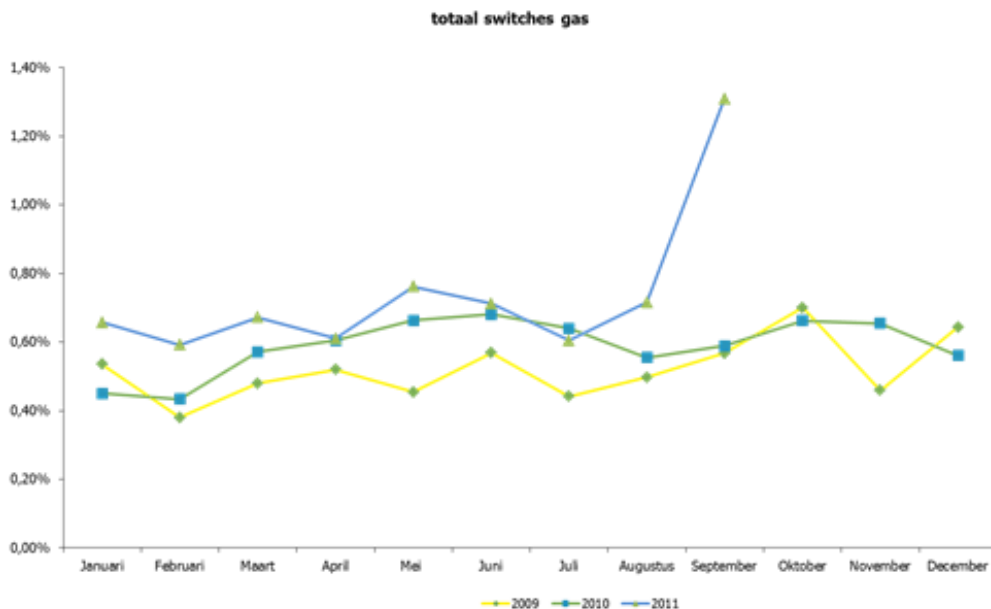
## Marktdynamiek

De VREG meet maandelijks de marktdynamiek aan de hand van een indicator die het aantal bewuste leverancierswissels weergeeft. De indicator voor elektriciteit kende in september 2011 de grootste stijging van de laatste jaren en de hoogste switchgraad (0,93% of net geen 30.000 afnemers) sinds het begin van de vrijmaking van de energiemarkt.

De recente groepsaankopen spelen hier zeker een grote rol in. In juni hadden ongeveer tegelijkertijd vier groepsaankopen plaats, waarop in totaal 57.000 mensen inschreven. Op het winnende bod is uiteindelijk 38% van deze ingeschrevenen ingegaan. Blijkbaar liep bij veel ingeschrevenen de opzegtermijn van het oorspronkelijke contract af in september of beslisten ze dat de opzegvergoeding die ze moesten betalen lager was dan het voordeel dat voortvloeit uit de overstap, wat deze spectaculaire ontwikkeling van de marktdynamiek kan verklaren.



Voor aardgas is de stijging van het aantal leverancierswissels nog meer uitgesproken dan voor elektriciteit. De indicator van de marktdynamiek kende in september bijna een verdubbeling ten aanzien van augustus en bereikte een nieuw hoogtepunt van 1,31% (bijna 25.000 afnemers). Ook hier is de switchindicator ongetwijfeld sterk beïnvloed door de groepsaankopen.



### *Recordjaar 2011*

Dit betekent dat 2011 zeker een recordjaar wordt inzake het aantal afnemers dat van leverancier verandert. In totaal veranderden in 2010 212.885 klanten bewust van elektriciteitsleverancier, in 2011 bedraagt dit aantal al 192.351, met nog een kwartaal te gaan. Voor aardgas is het beeld nog duidelijker: 127.873 in 2010, in 2011 nu al 123.093.

### *Marktaandeelen*

De hoge switchdynamiek vertaalt zich vanzelfsprekend in de marktaandeelen van de energieleveranciers. Voor elektriciteit kende het marktaandeel van Electrabel in september een sterkere daling dan de vorige maanden en komt op 61,95%, uitgedrukt in aantal klanten. Dit betekent een nog grotere stijging bij de andere leveranciers dan de vorige maanden en dat is vooral zichtbaar in het marktaandeel van Lampiris en Essent, die beiden recent verschillende groepsaankopen konden winnen. Essent stijgt van 2,08% tot 2,30%, terwijl het marktaandeel van Lampiris in september toeneemt van 1,83% tot 1,96%.

Het marktaandeel van de andere elektriciteitsleveranciers groeit ook, zij het niet zo sterk. Nuon kent een nieuw hoogtepunt met 8,41%. SPE behaalt 21,02%. Ecopower (0,93%) blijft gestaag groeien aan een tempo waarmee het omstreeks nieuwjaar de kaap van 1% zal halen. Ook enkele nieuwkomers laten relatief sterke groei optekenen. Zo ziet Eneco zijn marktaandeel in september bijna verdubbelen ten opzichte van de maand ervoor en ook Octa+ groeit.

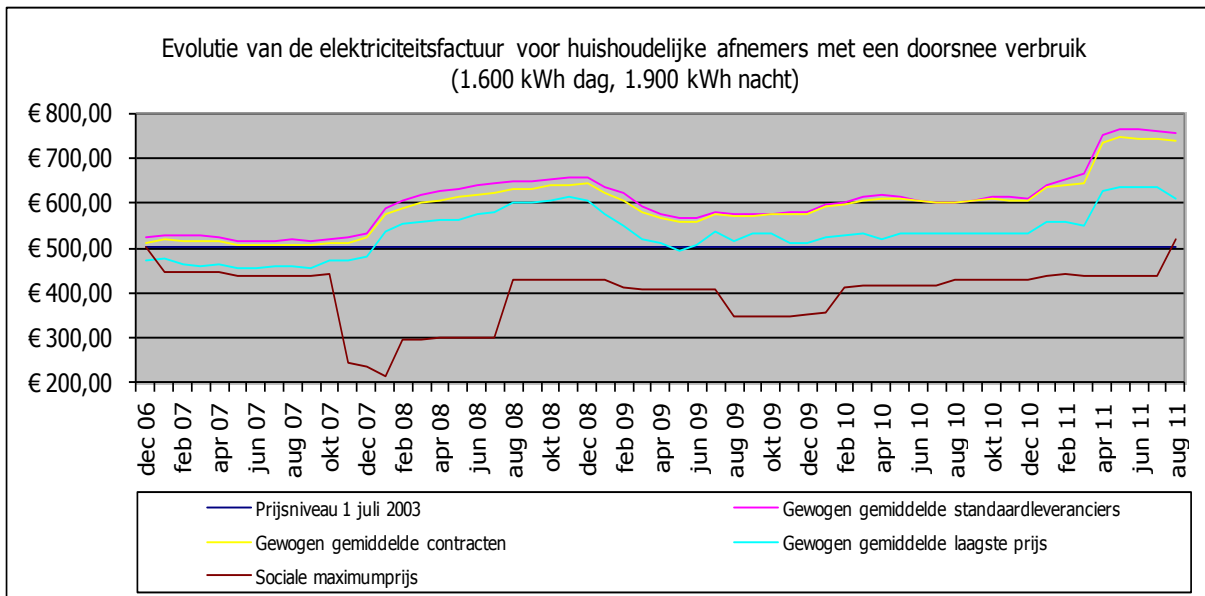
Wat de marktaandeelen voor aardgas betreft, is het beeld nog wat explicieter. Het marktaandeel van Electrabel daalt nog sterker, maar tikt in september nog wel af op 62,71%, dus iets hoger dan voor elektriciteit. Lampiris en Essent groeien respectievelijk tot 4,17% en 2,39%. Ook voor gas is het effect van de groepsaankopen dus duidelijk merkbaar. SPE stijgt gestaag verder in de richting van 18%. Nuon bereikt ook voor gas een recordniveau met 8,71%. Eneco verdubbelt ook voor gas zijn marktaandeel en bereikt 0,04%.

### *Prijzontwikkeling*

In de eerste helft van het jaar zien we stijgende prijzen, maar in augustus 2011 dalen de gewogen gemiddelde prijs van de standaardleveranciers, de gewogen gemiddelde prijs van de contracten en de gewogen gemiddelde laagste prijs voor de derde maand op rij. Ten opzichte van juli dalen ze met



respectievelijk 0,82%, 0,69% en 4,25%. Opmerkelijk is dat de curve van de laagste prijs de meest uitgesproken daling kent. Wie nu van de standaardleverancier overstapt naar de laagste prijs in de markt, maakt ongeveer heel de prijsstijging van het voorjaar goed.



De prijsstijgingen in het voorjaar zijn beperkter dan het geval was voor elektriciteit. In augustus stijgen de gewogen gemiddelde aardgasrijzen, uitgezonderd de gewogen gemiddelde laagste prijs, die daalt met 1,61% ten opzichte van juli. De gewogen gemiddelde prijs van de standaardleveranciers en de gewogen gemiddelde prijs van de stijgen met respectievelijk 5,50% en 4,48%.

