

Evolutie van de totale elektriciteits-en aardgasrijzen (incl. btw) voor huishoudelijke afnemers

De grafieken hieronder tonen hoe de totaalfactuur (incl. btw) evolueert.

De totaalfactuur bestaat uit: de energiekost voor de leverancier, de nettarieven voor de netbeheerder en de heffingen voor de overheid.

Hoe berekenen we dit?

Het is een gewogen gemiddelde totaalprijs (€/kWh).

Al naargelang een leverancier meer klanten heeft, krijgt de prijs van deze leverancier een hoger aandeel in de berekening (vandaar de term 'gewogen'). Daarnaast varieert ook het aantal toegangspunten per distributienetgebied. Ook hiermee wordt rekening gehouden in de berekening (vandaar de term 'gewogen').

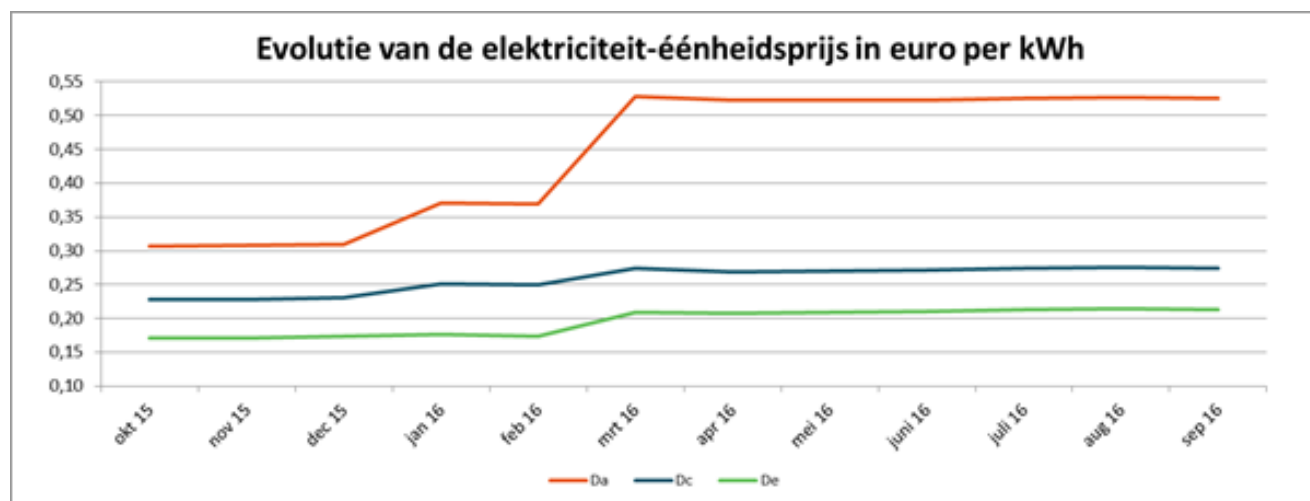
In de grafieken worden drie curves getoond:

Voor **elektriciteit** is er een curve voor mensen met een

- **laag verbruik** (oranje curve: Da – 600 kWh enkelvoudig verbruik op jaarbasis, 1 persoon),
- **gemiddeld verbruik** (blauwe curve: Dc – 1.600 kWh dagverbruik en 1.900 kWh nachtverbruik op jaarbasis, 3 personen),
- **hoog verbruik** (groene curve: De – 3.600 kWh dagverbruik, 3.900 kWh nachtverbruik en 12.500 kWh uitsluitend nachtverbruik op jaarbasis, 4 personen).

Voor **aardgas** zijn er dezelfde categorieën, maar hebben ze de benaming

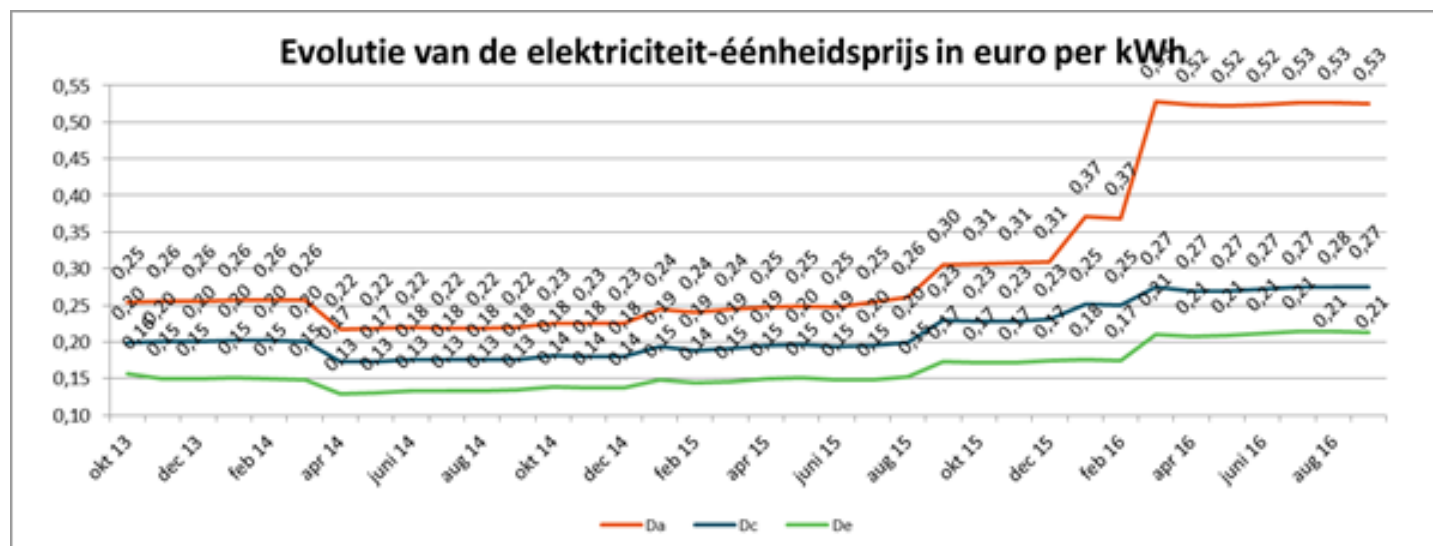
- **laag verbruik** (oranje curve: D1 – 2.326 kWh op jaarbasis),
- **gemiddeld verbruik** (blauwe curve D3 – 23.260 kWh op jaarbasis),
- **hoog verbruik** (groene curve: D3b – 34.890 kWh op jaarbasis).

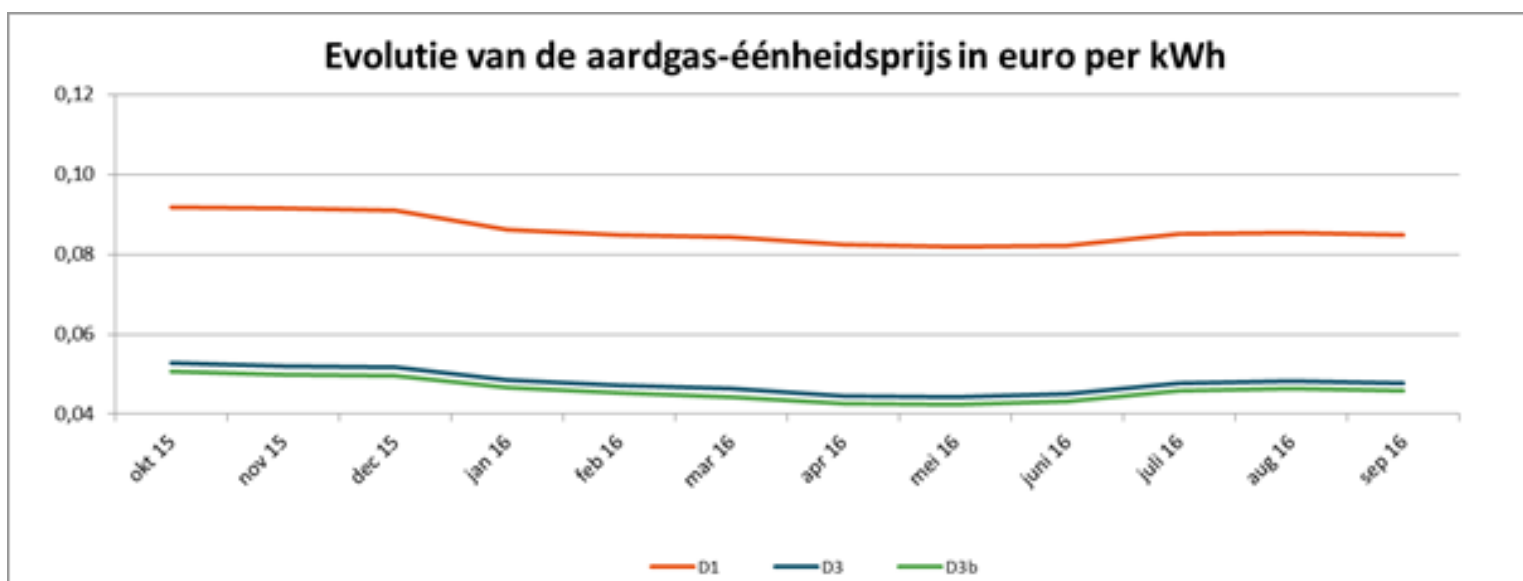


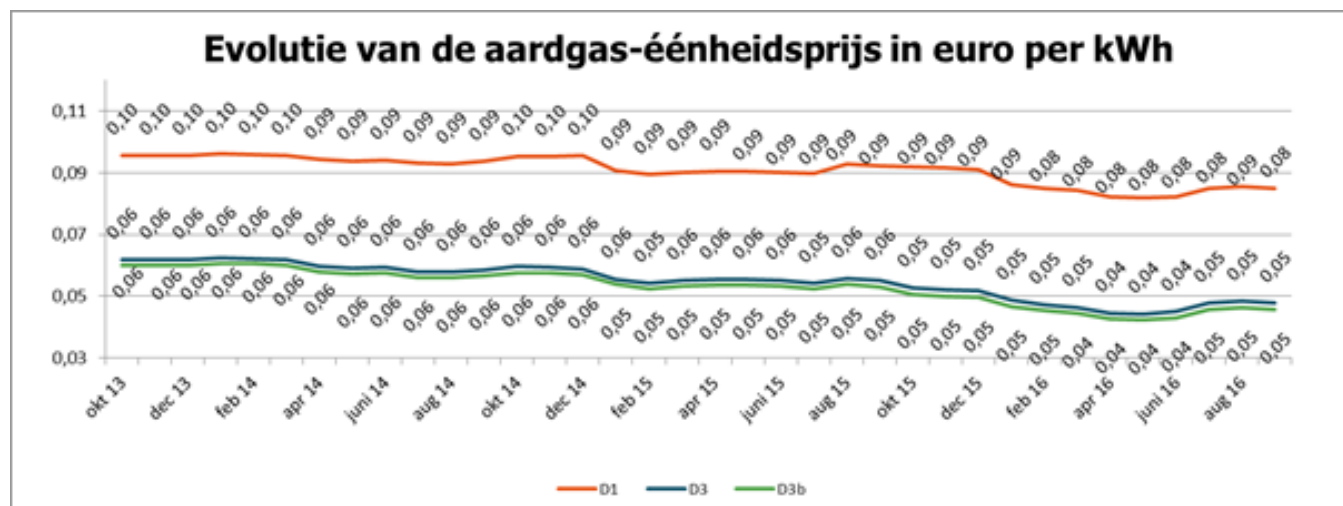
laag verbruik (oranje curve: Da – 600 kWh enkelvoudig verbruik op jaarbasis, 1 persoon),

gemiddeld verbruik (blauwe curve: Dc – 1.600 kWh dagverbruik en 1.900 kWh nachtverbruik op jaarbasis, 3 personen),

hoog verbruik (groene curve: De – 3.600 kWh dagverbruik, 3.900 kWh nachtverbruik en 12.500 kWh uitsluitend nachtverbruik op jaarbasis, 4 personen).







laag verbruik (oranje curve: D1 – 2.326 kWh op jaarbasis),
gemiddeld verbruik (blauwe curve D3 – 23.260 kWh op jaarbasis),
hoog verbruik (groene curve: D3b – 34.890 kWh op jaarbasis).