


VREG: 2022/2023

26-01-2023



Welkom

Maarten De Cuyper | voorzitter Raad van Bestuur







V-test®

2.455.590

keer uitgevoerd in 2022



vreg.be

2.529.342


websitebezoekers in 2022



Energiemarkt in cijfers

188.828

paginaweergaven in 2022



Simulator nieuwe nettarieven

169.960

simulaties in 2022



2022

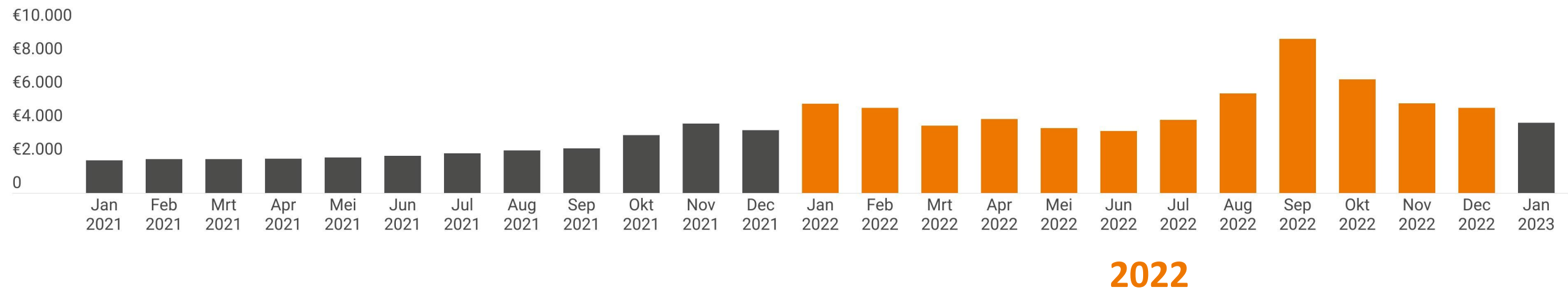
2023

ICE Index Dutch TTF Natural Gas Futures

INTRADAY 3 MONTHS 1 YEAR **2 YEARS**

LAST UPDATE TIME: 01-24-2023 4:59 PM GMT



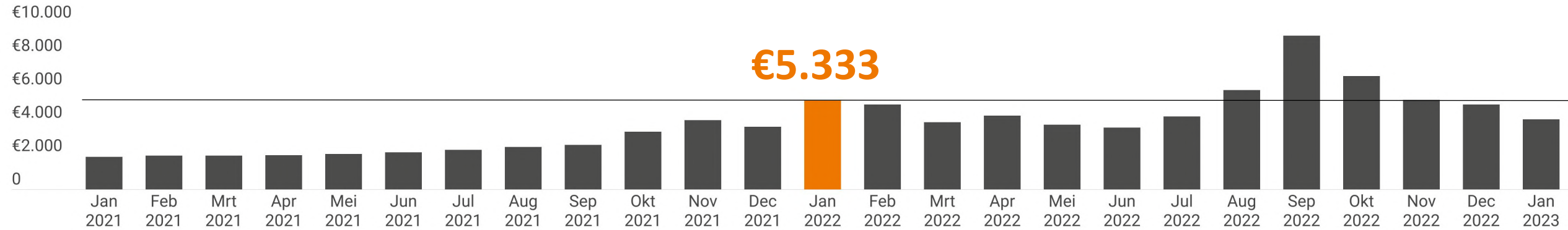


V-test[®]: geschatte jaarprijs per maand elektriciteit + aardgas (gezin)

Energiemarkt in cijfers: <https://www.vreg.be/nl/energiemarkt-cijfers>

VREG in de media

Januari 2022

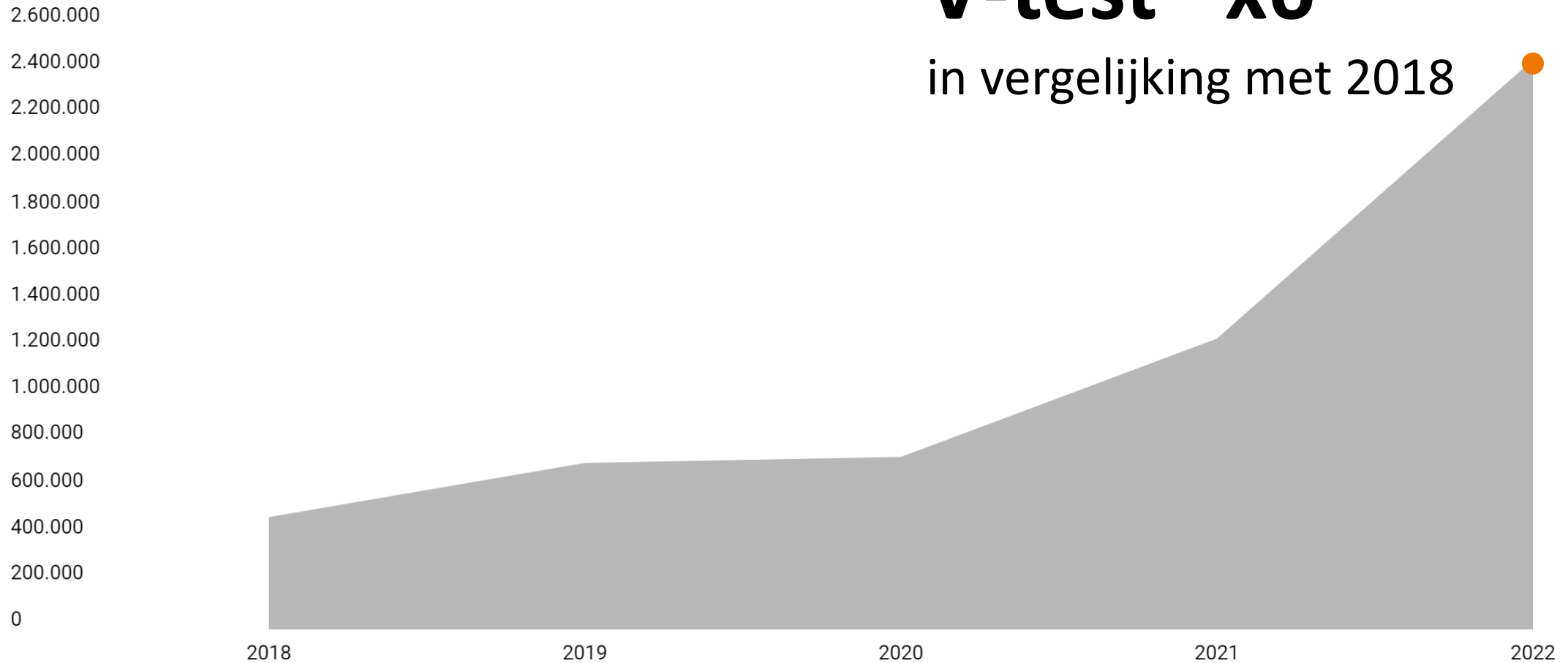


vr̃ nws 11/01/2022

V-test om energiecontracten te vergelijken is razend populair én verbeterd: ontdek hier alle nieuwigheden

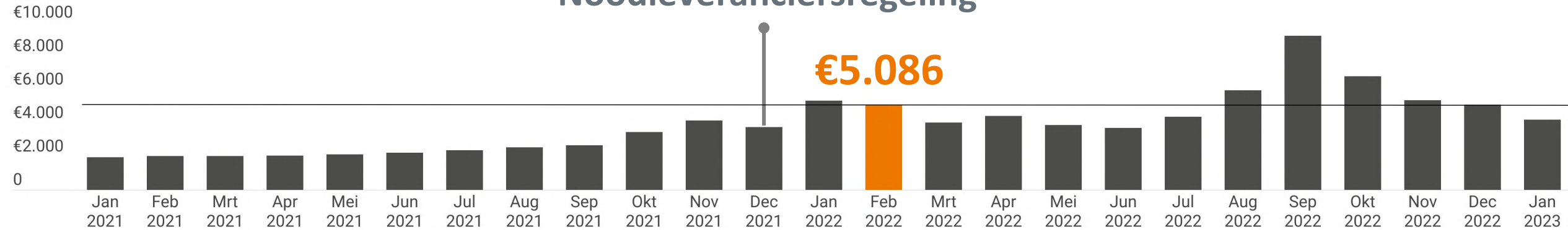
V-test[®] x6

in vergelijking met 2018



Februari 2022

Noodleveranciersregeling



De Standaard 03/02/2022

16.000 klanten betalen te hoge energiefactuur

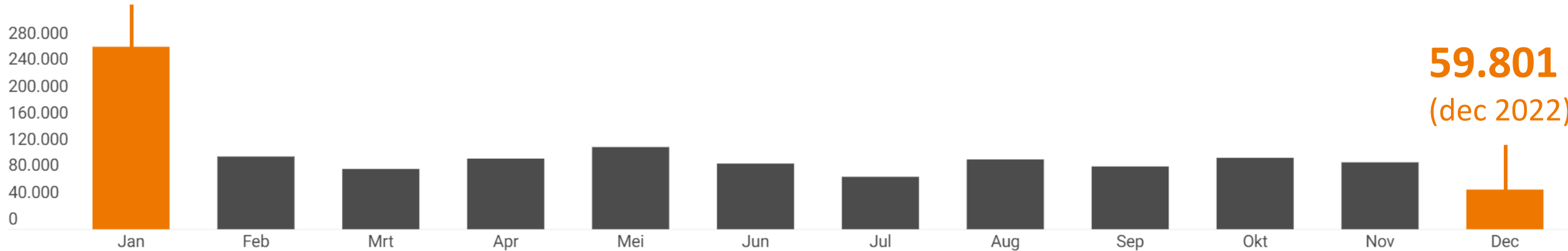
Begin december ging de Vlaamse Energieleverancier over de kop, drie weken later gevolgd door Watz. Netbeheerder Fluvius, Vlaams energieminister Zuhail Demir (N-VA), maar ook de Vlaamse energiewaakhond Vreg en de federale ombudsman voor Energie Eric Houtman, riepen klanten van beide leveranciers herhaaldelijk op een nieuwe leverancier te zoeken.

Recordaantal Vlamingen vergeleek vorig jaar energiecontract, maar minder mensen veranderden van leverancier

Aantal leverancierswissels in 2022 (gezinnen en bedrijven)

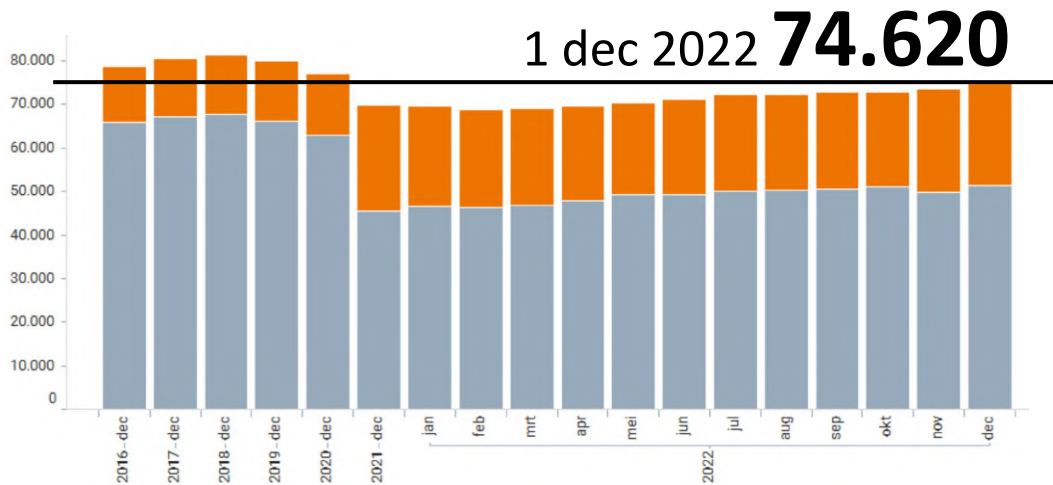
275.100
(jan 2022)

59.801
(dec 2022)

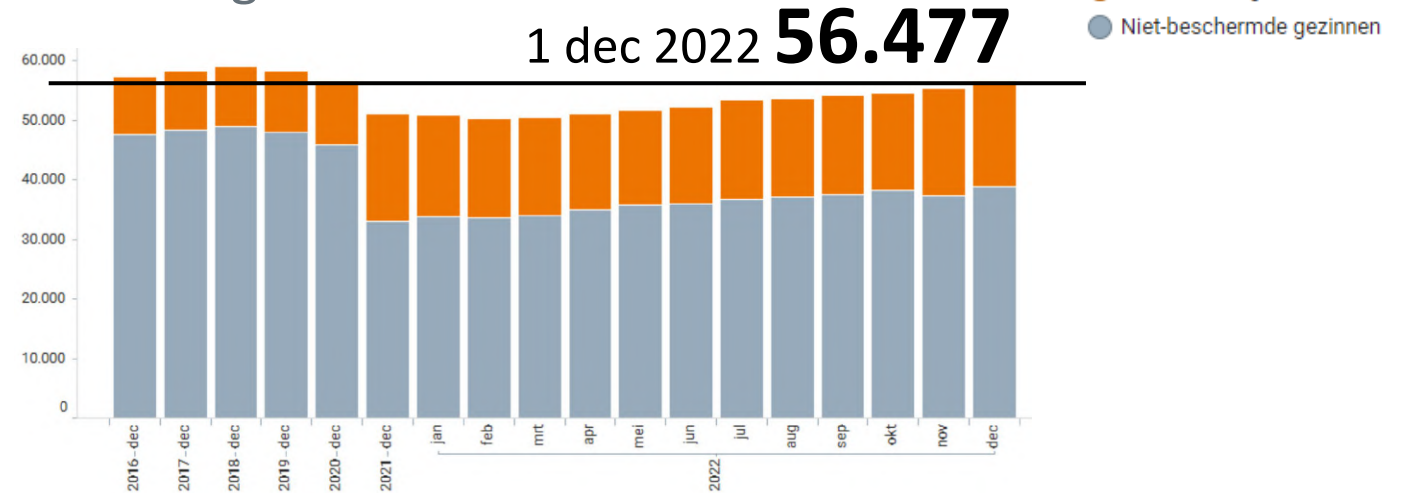


Aantal klanten bij de sociale leverancier

Elektriciteit



Aardgas



Op 1 december waren er 80.239 unieke gezinnen klant bij de sociale leverancier.

Bekommernissen energieleveranciers



Effect op
liquiditeit/cashpositie/werkkapitaalbehoefte



Effect op facturen
gezinnen/bedrijven




Stijgend wantrouwen tussen
marktpartijen



Prefinanciering sociaal tarief

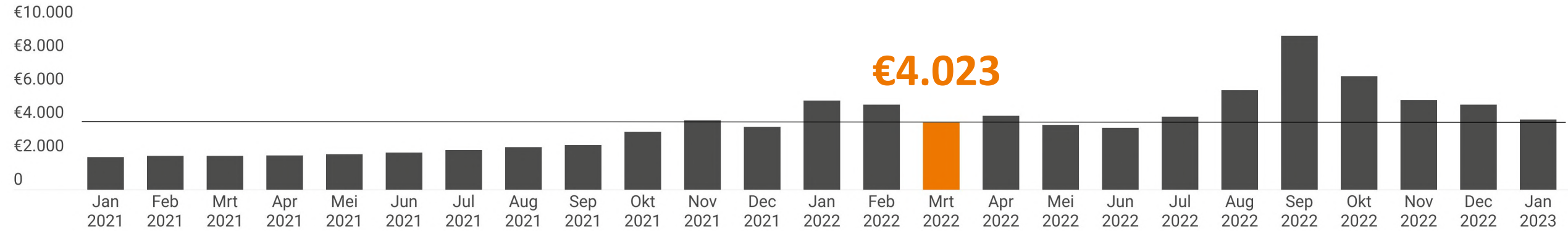


Hoge onbalanskosten



Zware druk op klantendiensten

Maart 2022



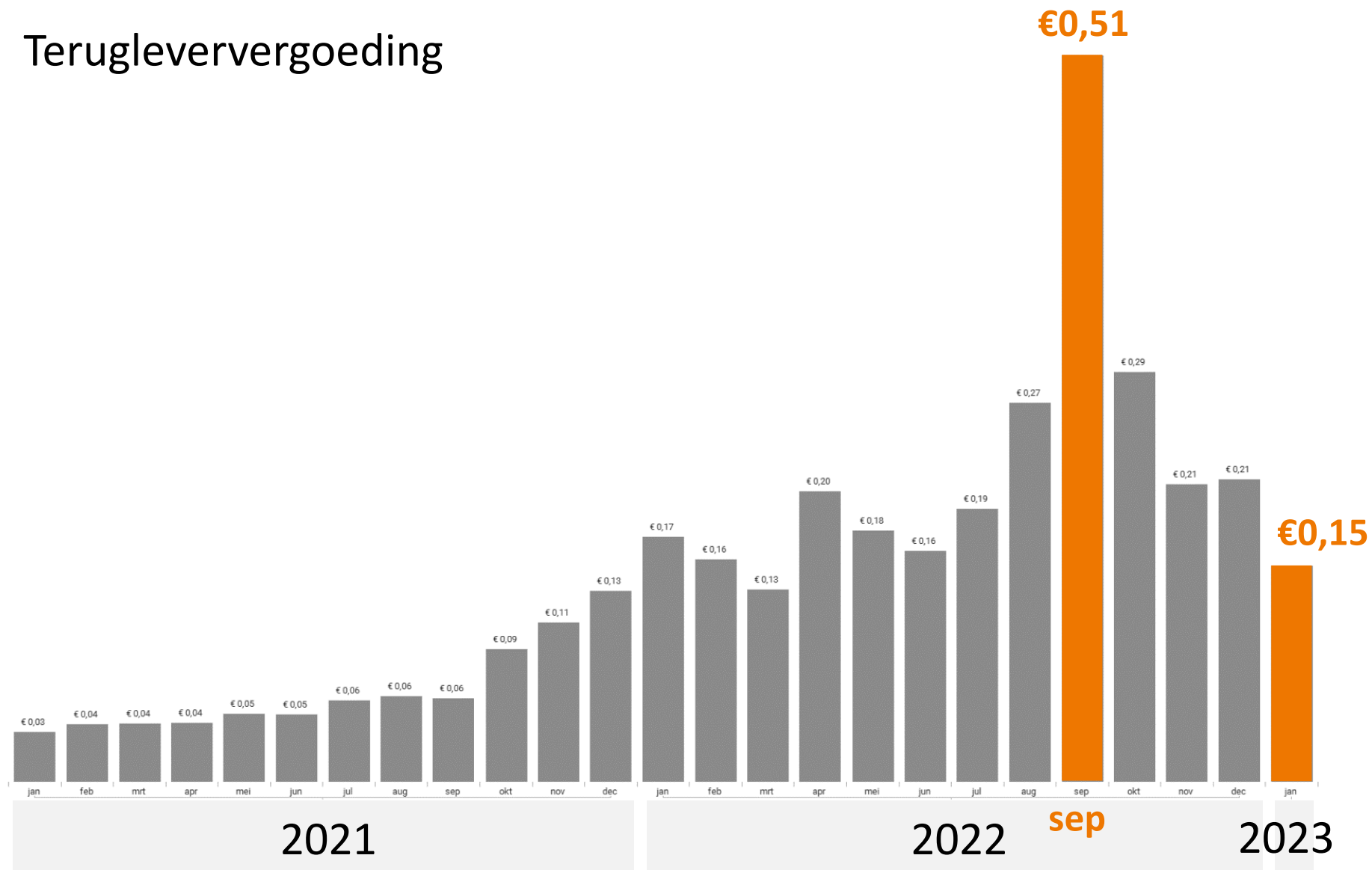
Solar Magazine 05/03/2022

De harde cijfers | Terugleververgoeding zonnepanelen stijgt

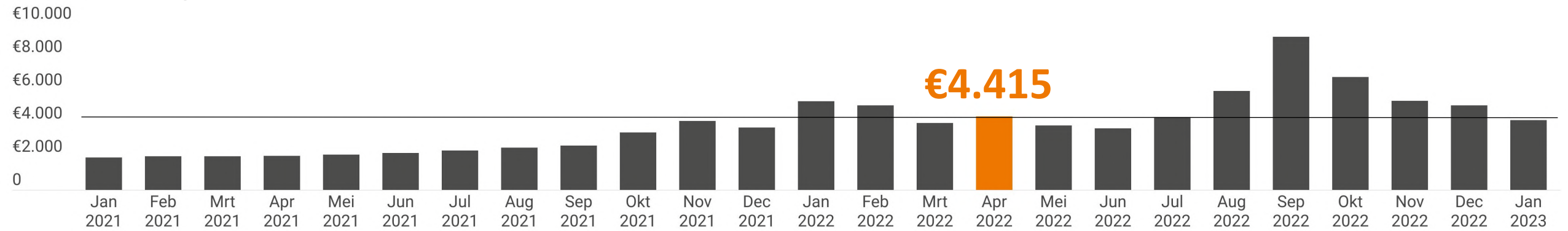
...

De Vlaamse energieregulator VREG houdt de ontwikkeling van de terugleververgoedingen nauwgezet bij. Ze zijn in het afgelopen kalenderjaar het hardst...

Terugleververgoeding



April 2022

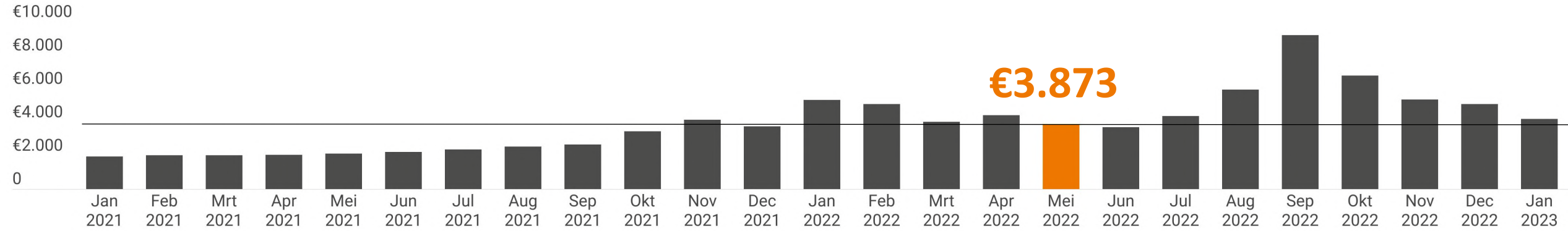


<https://www.vreg.be> › maandafrekening ⋮

Maandafrekening | VREG

Leveranciers met meer dan 200.000 afnamepunten in Vlaanderen moeten sinds **1 april 2022** de mogelijkheid voorzien voor huishoudens met een digitale meter om ...

Mei 2022



Alle regulatoren gebruiken dezelfde methode.

Prijzen vergelijken in V-test wordt accurater | Netto - De Tijd

5 mei 2022 — De **V-test** van de energiewaakhond VREG gebruikt vanaf deze maand een nieuwe methode om variabele energiecontracten te **vergelijken**.

Vergelijkende studie energieprijzen

Situatie januari 2022:

Sterke stijging
elektriciteitsfactuur

Belgische gezinnen en bedrijven betalen net zoals de vorige jaren een hoge elektriciteitsfactuur in vergelijking met onze buurlanden.

Gezinnen met sociaal tarief: prijsstijging wordt duidelijk gedempt

Elektro-intensieve/niet-elektro-intensieve bedrijven in Vlaanderen: competitieve prijzen tov de buurlanden

Sterke stijging
aardgasfactuur

Belgische gezinnen & bedrijven op laagspanning:

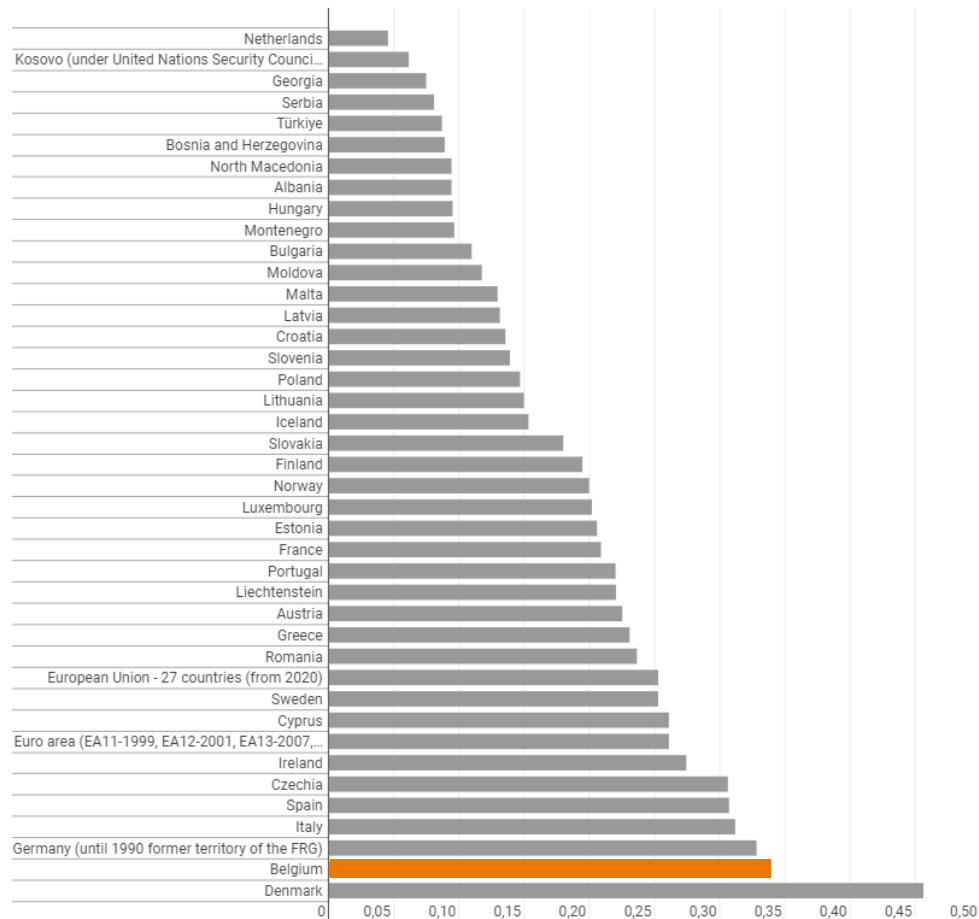
relatief hoge aardgasfactuur in vergelijking met onze buurlanden

Belgische bedrijven:

meestal een lagere aardgasfactuur in vgl. buitenlandse tegenhangers. De verschillen tussen landen zijn relatief klein.

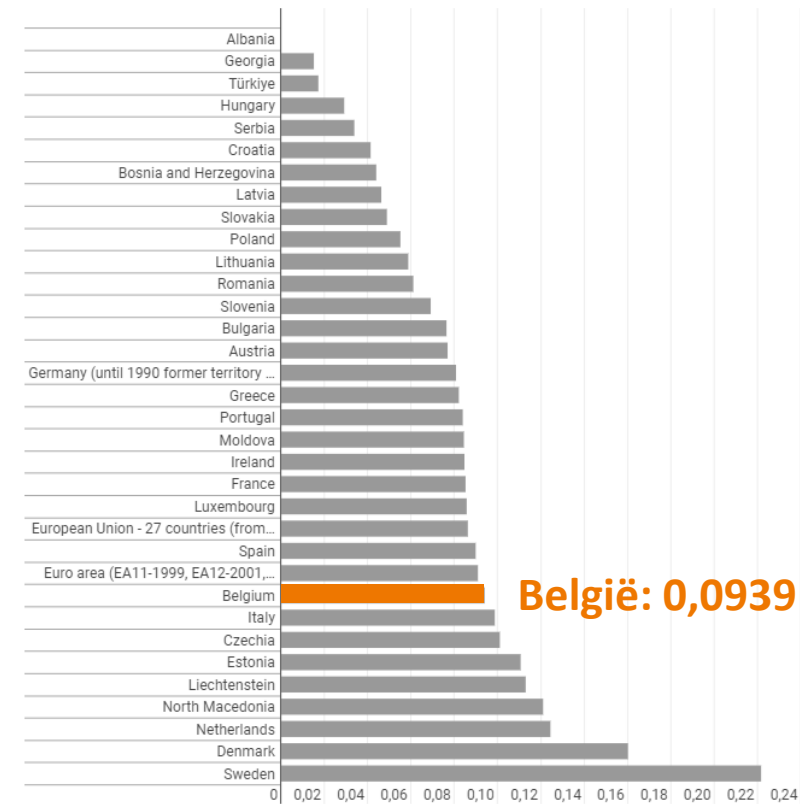
Vergelijking gezin met andere Europese landen

Elektriciteit



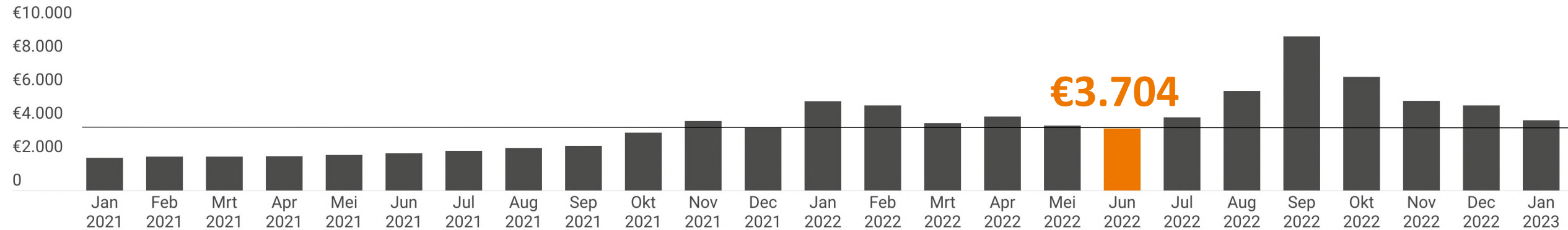
België: 0,3377 euro/kWh

Aardgas



België: 0,0939 euro/kWh

Juni 2022



DS De Standaard 23/06/2022

Doe zoals koning Filip, sluit aan op een warmtenet

Doe zoals koning Filip, sluit aan op een warmtenet. Er is warmte op overschot. Waarom ze niet verdelen? Warmtenetten zijn een collectieve...

Uit een **analyse van de Vlaamse energieregulator (Vreg)** uit oktober 2021 bleek dat de huidige warmtenetgebruikers tussen de 200 en de 900 euro per jaar betalen, de meesten tussen de 400 en de 500 euro.

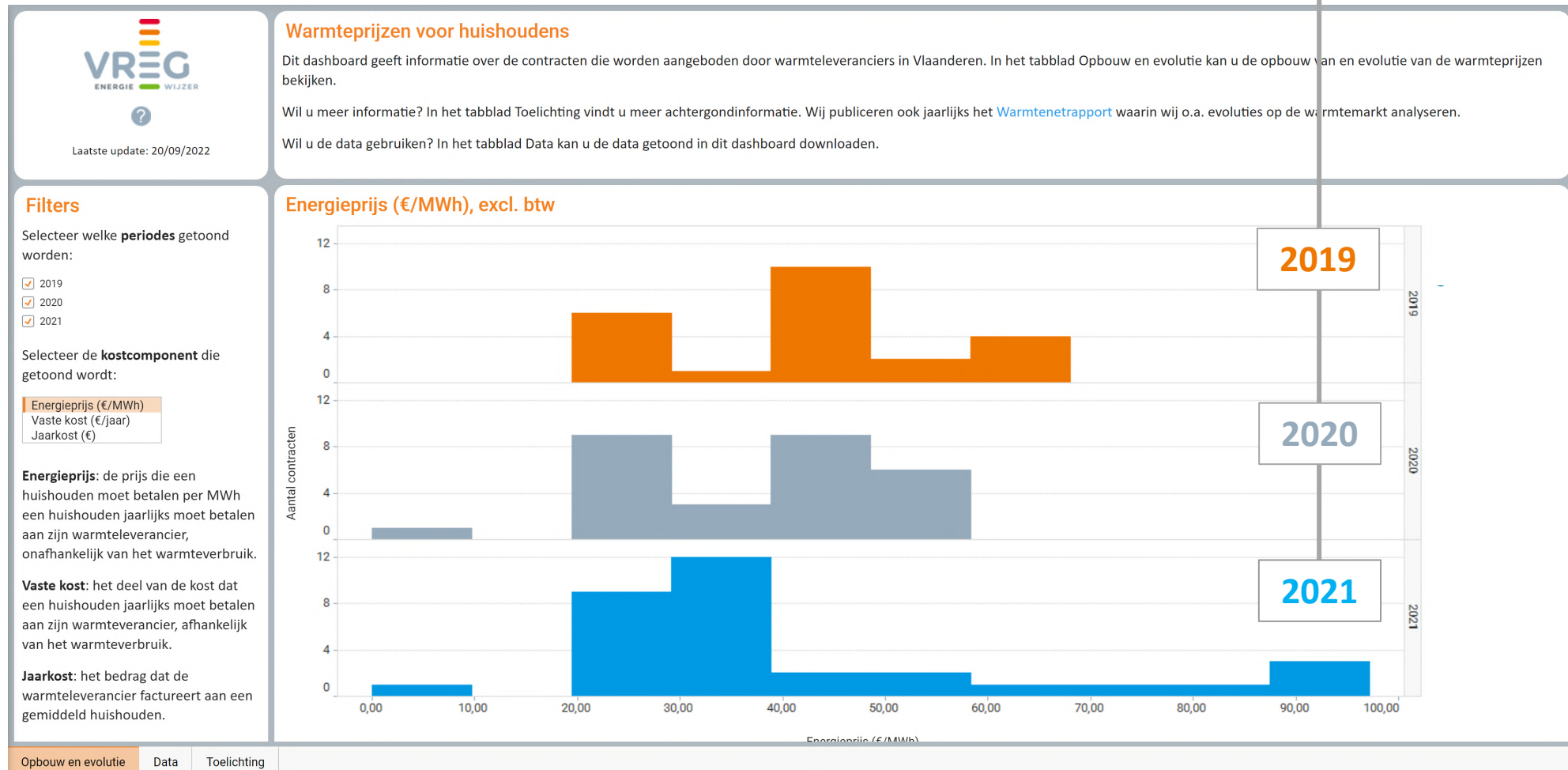
In Denemarken ligt de gemiddelde prijs van de netwarmte met 70 euro per megawattuur alvast lager dan de alternatieven (warmtepomp, individuele gasbrander).

Iets om over te waken als het over prijsvorming gaat, is dat er geen monopolie van de aanbieder ontstaat.

Publicatie warmtenetrapport

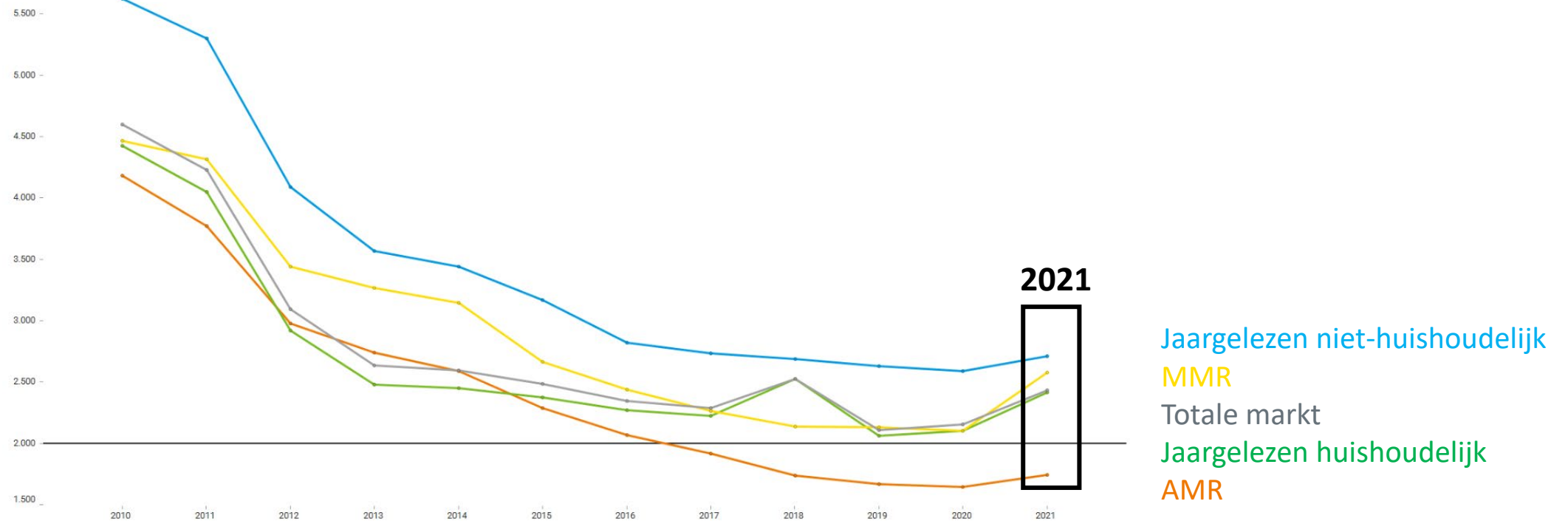
Warmteprijsen voor huishoudens

Prijsverschillen tss warmtenetten!



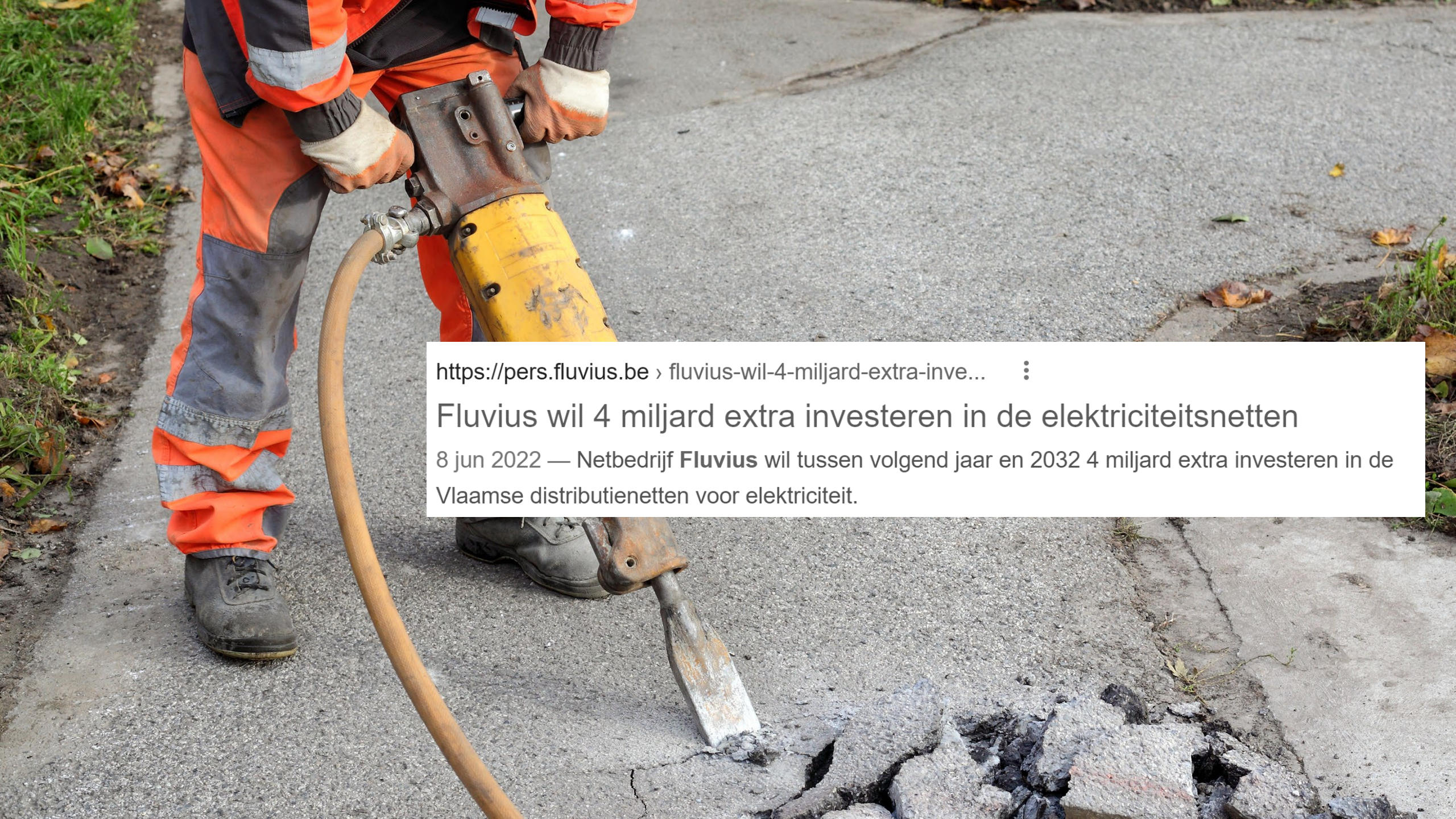
Veel netten koppelen de warmteprijs aan de aardgasprijs.

Marktrapport 2021 | Concentratiegraad - Evolutie marktaandeel elektriciteit (op basis van het aantal toegangspunten)



Algemene verslechtering van de marktconcentratie en de concurrentie in de Vlaamse energiemarkt door:

- **wegvallen** van enkele **kleinere energiespelers** (Vlaamse Energieleverancier en Watz)
- **overname** van de **portefeuille** van **Essent Belgium door Luminus**
- sommige leveranciers **verlaten vrijwillig** energiemarkt (vb. Antargaz)

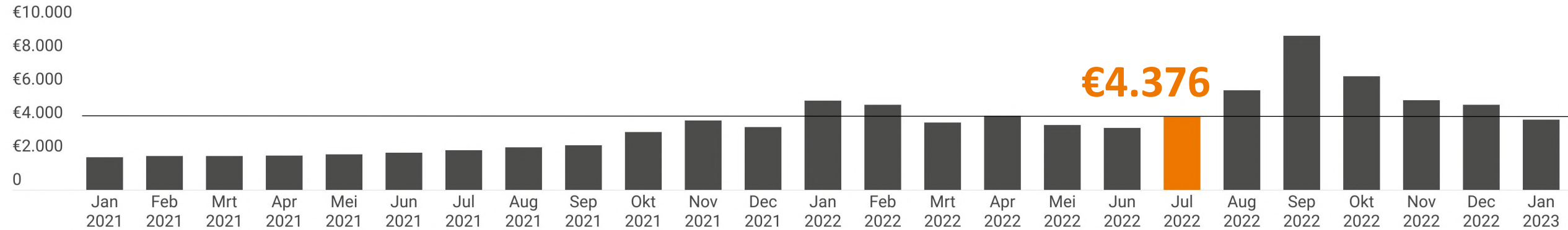


<https://pers.fluvius.be> › fluvius-wil-4-miljard-extra-inve... ⋮

Fluvius wil 4 miljard extra investeren in de elektriciteitsnetten

8 jun 2022 — Netbedrijf **Fluvius** wil tussen volgend jaar en 2032 4 miljard extra investeren in de Vlaamse distributienetten voor elektriciteit.

Juli 2022



N

01/07/2022

Eigenaars zonnepanelen kunnen vanaf vandaag stroom delen of verkopen: zo werkt het en dit kan je ermee verdienen

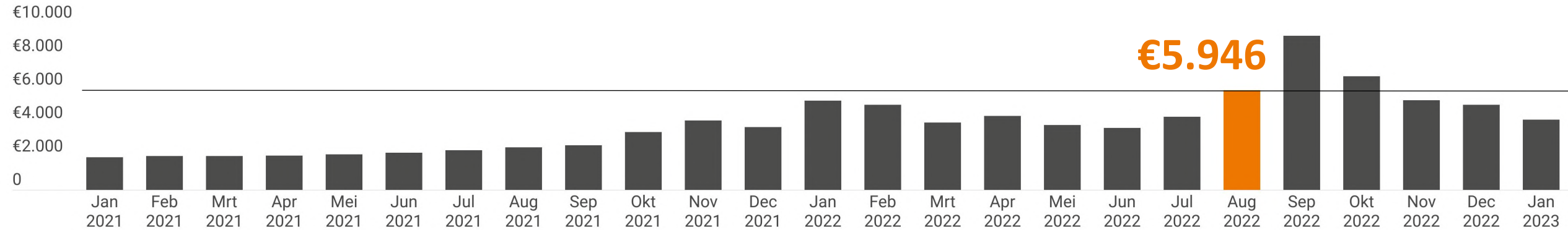
Rapport energiegemeenschappen, energiedelen en persoon-aan-persoon verkoop

HLN

15/01/2023

Energiedelen is nog geen groot succes

Augustus 2022

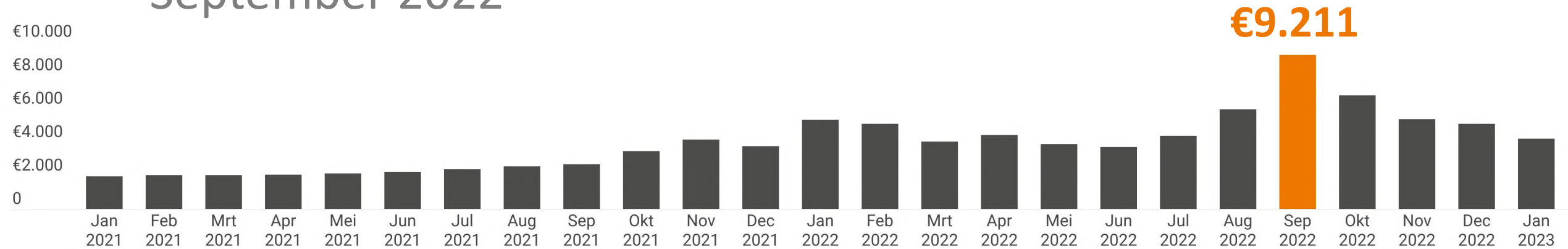


17/08/2022

Nooit was energie zo duur. En het wordt nóg erger: “We zitten nog niet aan het plafond”

Nooit in de geschiedenis moesten we in Vlaanderen meer betalen voor energie dan vandaag. En toch kan het nóg erger, zo leren de cijfers en waarschuwen experts. “Zelfs als we deze winter doorkomen, zijn de problemen nog niet van de baan.”

September 2022




T De Tijd 15/09/2022

Energiefactuur wordt peperdure jojo

Volgens simulaties van de energieregulator VREG bedraagt het gemiddelde commerciële tarief voor een standaardverbruik elektriciteit (1.600 kilowattuur...)

Rapport kwaliteit dienstverlening netbeheerders

Aantal netgebruikers in Vlaanderen
in 2021



Aantal nieuwe elektriciteitsaansluitingen in 2021
(laagspanning + middenspanning)

31.833

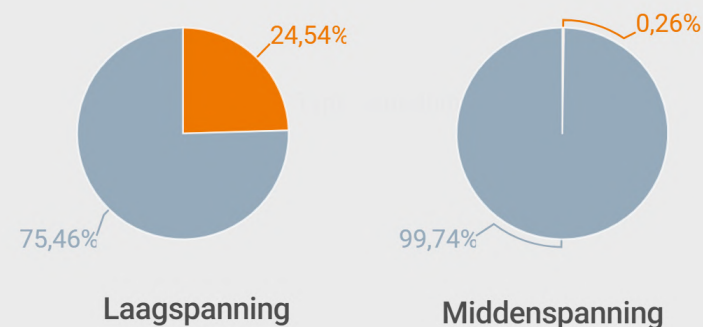
Aantal aanvragen aardgasaansluitingen in 2021

37.213

Grootste netbeheerders

1. Imewo
2. Fluvius Antwerpen
3. Iverlek

Liggen de elektriciteitskabels **boven-** of **ondergronds**?



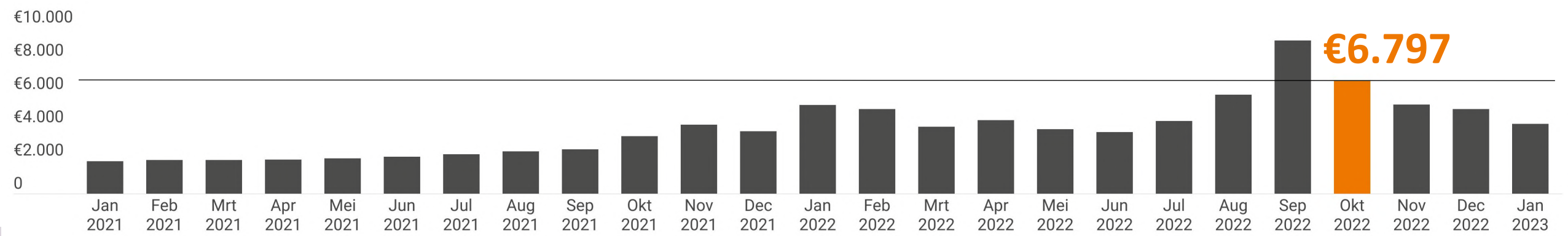
Ongeplande stroomonderbreking


Een netgebruiker ondervindt gemiddeld één keer per 2,9 jaar een ongeplande stroomonderbreking.

één keer in de 2,9 jaar



Oktober 2022



 Het Nieuwsblad

Geen vaste energiecontracten meer te krijgen

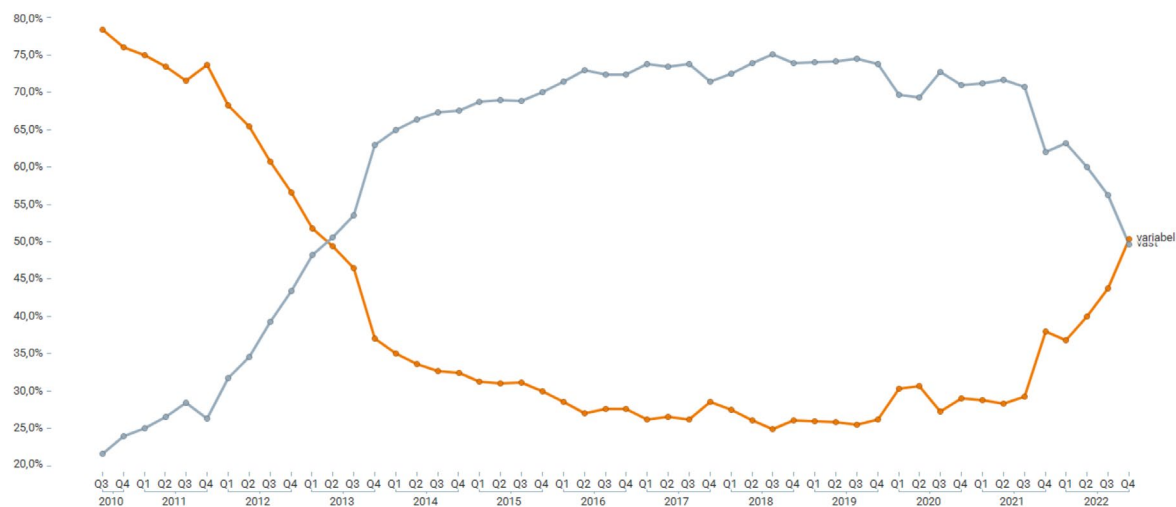
“Vanaf 1 oktober bieden we geen nieuwe vaste contracten meer aan. ... van een vast contract, zo blijkt uit de V-test van de Vlaamse energieregulator Vreg.

16 sep 2022

Aantal afnemers met een vast | variabel contract

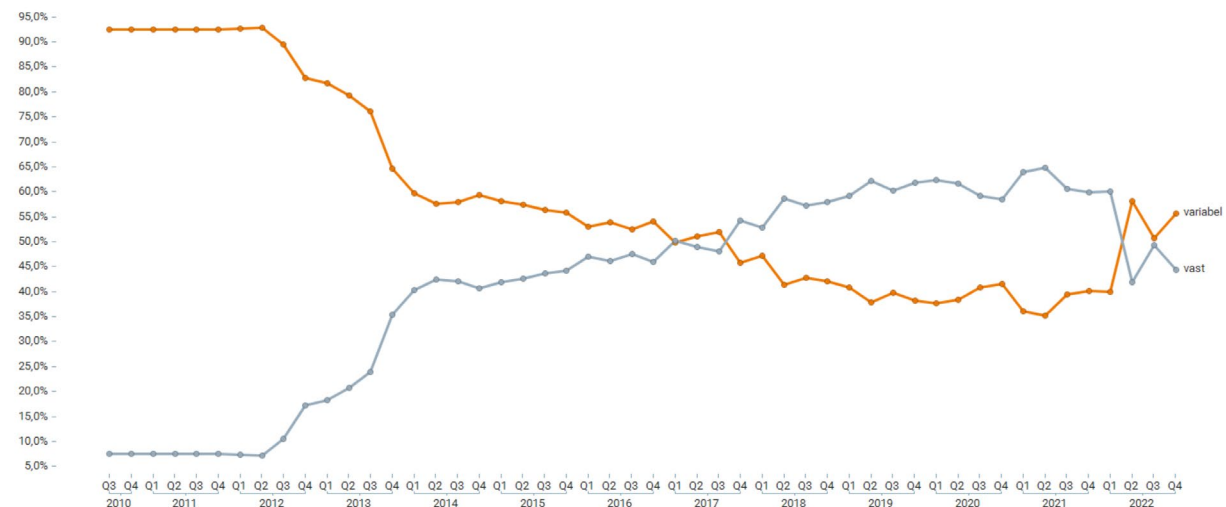
Elektriciteit

Q4 2022 49,7% | 50,3%

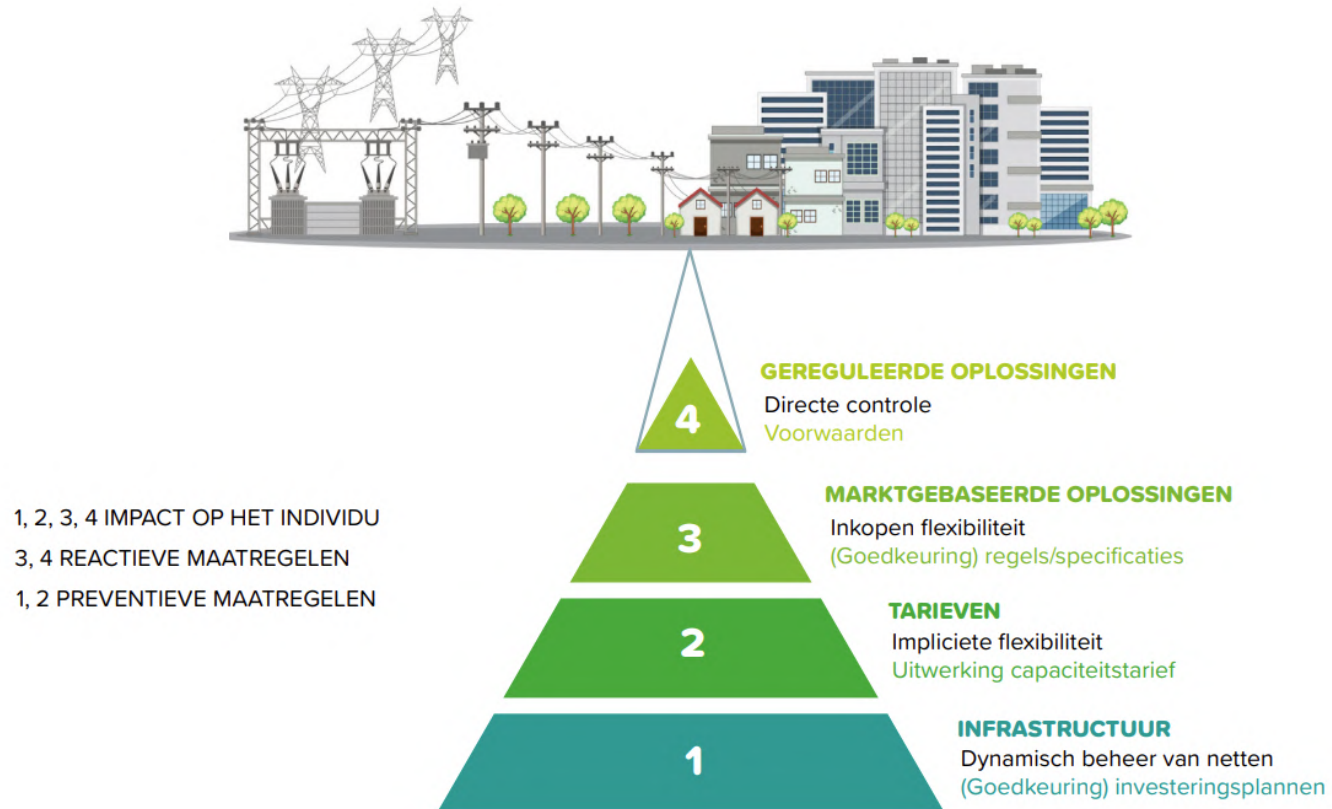


Aardgas

Q4 2022 44,4% | 55,6%

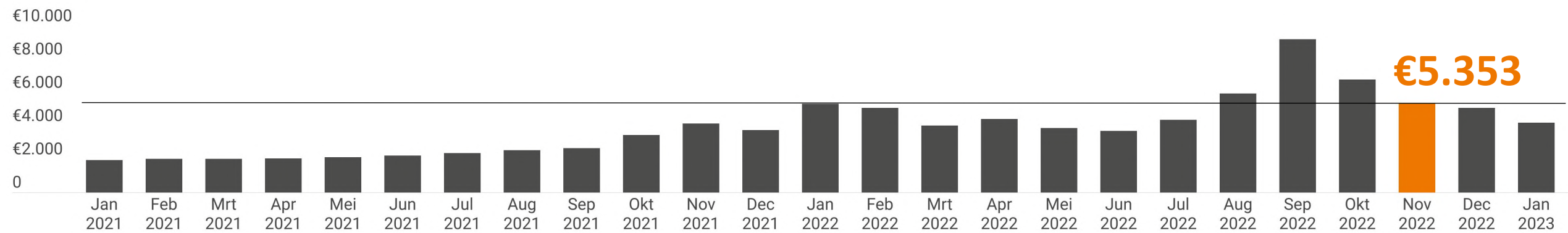


Goedkeuring regels marktprocessen flexibiliteit



Bron: Smart charging synergies: conflicten en belangen rondom proposities voor slim laden – een verkenning (TKI Urban Energy), p. 15

November 2022

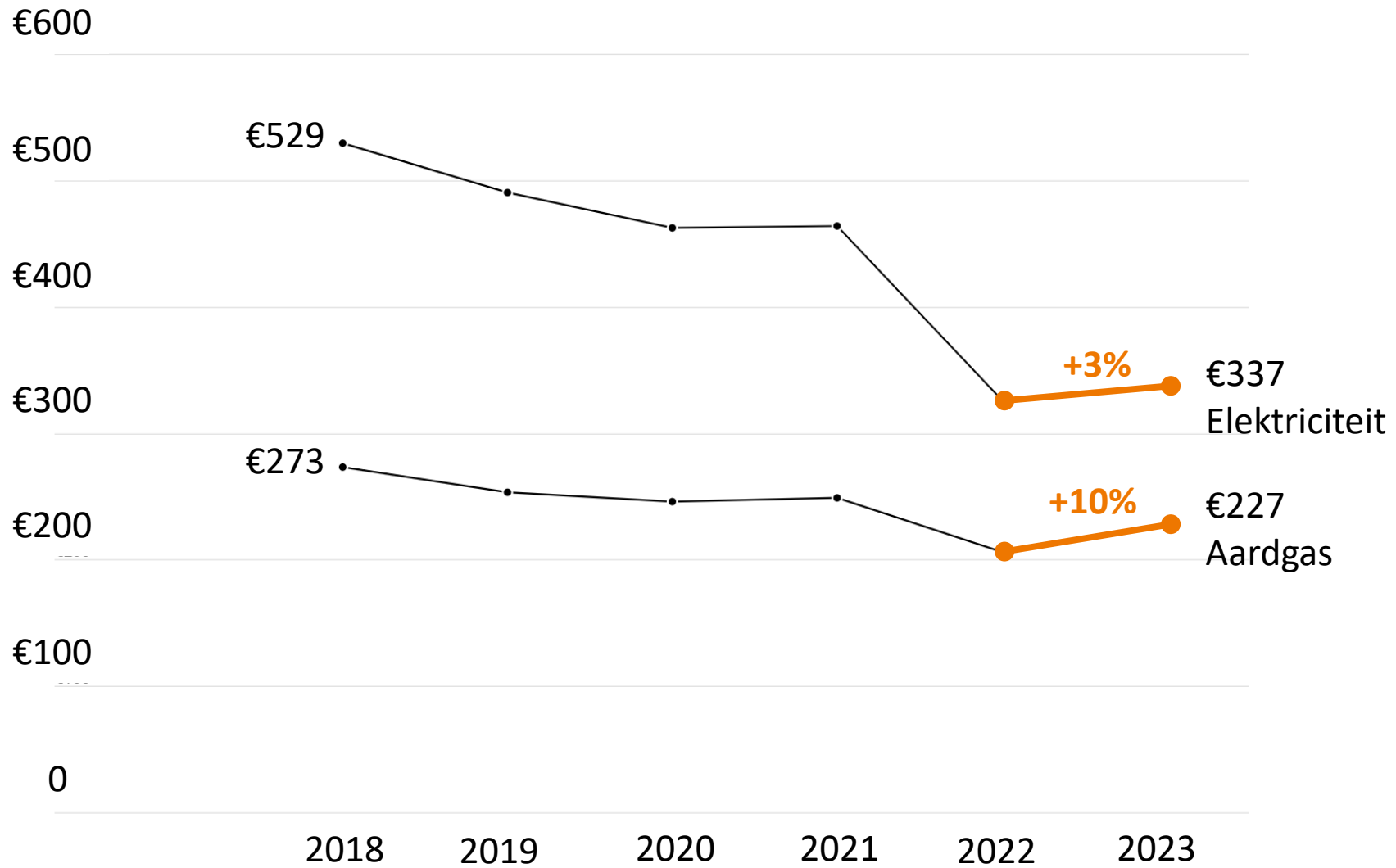


Haalt u voordeel uit een stroomprijs per uur? | Netto - De Tijd

7 nov 2022 — Met een dynamisch contract kunt u uur per uur inspelen op **prijsschommelingen** op de energiemarkten. Dat kan een mooie besparing opleveren, ...



Evolutie nettarieven | Beslissing tarieven 2023



Evolutie nettarieven gezin (elektriciteit: 3.500 kWh, gemiddelde maandpiek = 4,26 kW | aardgas = 17.000 kWh – incl. btw)

© Marc Herremans



wel of niet?

Sneller digitale meter in huis

Wie zelf een digitale meter aanvraagt, moet daarvoor sinds 1 januari niet langer betalen. Het zet voor veel Vlaamse gezinnen de deur open om veel sneller dan gepland een digitale meter in huis te halen.

Het imago van de digitale meter heeft de voorbije jaren geleden onder het debacle met het in stand houden van het systeem van de teruggedraaiende teller voor eigenaars van zonnepanelen. De Vreg, de Vlaamse energieregulator, doet nu een poging om het wantrouwen bij de burgers weg te nemen met de beslissing om, vanaf 1 januari 2023, elke aanvraag tot plaatsing van de meter gratis te maken. Tot eind vorig jaar moest daarvoor nog 89 euro (btw inclusief) worden neergegeld.

'Hoe sneller u een digitale meter in huis hebt, hoe sneller en makkelijker u als consument kunt deelnemen aan de energietransitie', houdt de Vreg-woordvoester, Leen Vandezande, de Vlamingen een wortel voor.

Allicht helpen de torenhoge elektriciteits- en gasprijzen van de voorbije maanden een handje om de digitale meter uit het verdomhoekje te halen.

Met een digitale meter kan het stroom- en gasverbruik veel gemakkelijker opgevolgd worden via gsm, tablet of laptop. Bijvoorbeeld via de app Mijn Fluvius.

De Vlaamse distributienetbeheerder stelde eind 2022 vast dat ruim 373.000 gezinnen, of bijna 30 procent van iedereen die al

een digitale meter in huis heeft, hun dagelijkse energieverbruik checken. Circa 55.000 onder hen hebben zelfs het verbruik per uur (voor gas) en per kwartier (voor elektriciteit) van zijn digitale meter geactiveerd.

Er zijn nog meer voordelen. Met een digitale meter kunt u overstappen van het klassieke systeem van voorschotfacturen en een jaarafrekening naar een maandfacturatie, waarbij u alleen betaalt voor wat u verbruikt. Voor eigenaars van zonnepanelen biedt het dan weer de mogelijkheid om stroomoverschotten te verkopen aan een energieleverancier of via het systeem van energiedelen te verkopen aan buurtbewoners.

Is het voor de consument de moeite waard om een aanvraag tot plaatsing te doen? De (gratis) plaatsing van digitale meters door Fluvius is immers volop aan de gang, over heel Vlaanderen. Volgens woordvoerder Björn Verdoodt waren er eind december al 1,25 miljoen digitale meters voor elektriciteit en 913.000 voor gas geïnstalleerd. Op dit moment heeft 34 procent van alle aansluitingen een digitale meter. Tegen eind 2024 moet dat al 80 procent zijn. Maar het gaat wel nog tot 2029 duren voor de volle 100 procent gehaald wordt.

Op de website van Fluvius, met de EAN-code van uw elektriciteits- en of gasaansluiting bij de hand (terug te vinden op elke energiefactuur) nagaan wanneer uw gemeente aan de beurt is. Als dat binnen pakweg een maand het geval is, heeft een individuele aanvraag weinig zin, want de doorlooptijd voor een digitale meter op aanvraag is dertig werkdagen, meldt Verdoodt.

En wat met bewoners van een appartementsgebouw? Wie een eigen EAN-code heeft, kan altijd een aanvraag doen. Ook als de andere bewoners het voorlopig houden bij de klassieke meter, stelt Verdoodt.


Voor kandidaat-aanvragers is het wel even zoeken op de website van Fluvius. Bij de Vreg is het eenvoudiger en kunt u vanaf de digitale startpagina van vreg.be doorklikken naar 'Laat uw digitale meter gratis plaatsen vanaf 1/1/2023', wat u meteen naar het aanvraagformulier bij Fluvius leidt.

De Vlaamse netbeheerder geeft overigens niet al te veel ruchtbaarheid aan de gratis plaatsing op aanvraag. Verdoodt: 'We willen overbelasting voorkomen. Dat zou de doorlooptijd voor de geplande plaatsing van digitale meters onder druk zetten.'

Pascal Sertyn

De Standaard, 21/01/2023

Campagne nieuwe nettarieven



Paid

Native advertising

- Online
- Print

Digitale campagne

- SEA
- Online banners
- Sociale media

TV-spot



Owned

Website

- nieuwenettarieven.be
- Simulator
- V-test®

Nieuwsbrief

Sociale mediakanalen




Earned

Pers

Intermediairs: webinars & toolkit

- Communicatiediensten & callcenters leveranciers
- Energiehuizen & hulpverleners
- Sectorfederaties & belanghebbenden



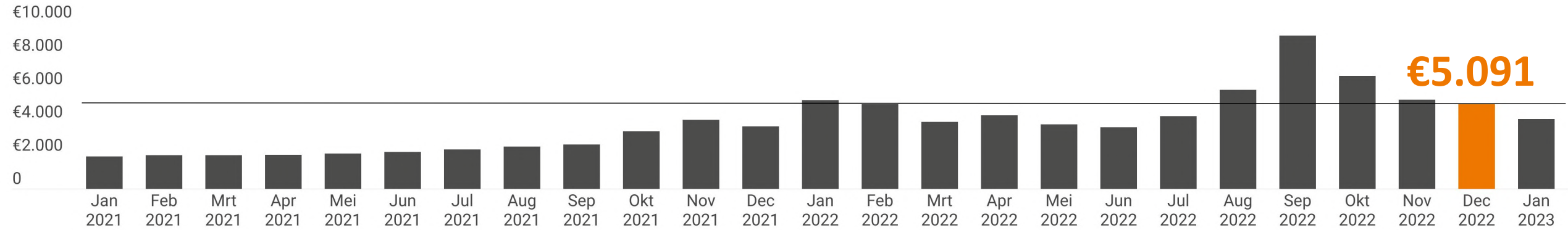
YouTube (15 sec.)

1.524.340 weergaven
(gepubliceerd op 16/12)

TV-spot (30 sec.)

En als we samen een beetje anders met elektriciteit omgaan,

December 2022



Vergadering Commissie voor Leefmilieu, Natuur, Ruimtelijke Ordening en Energie

WOENSDAG 30 NOVEMBER 2022

Kijk live

30-11-2022 - ochtendvergadering (LEE)

Ondernemingsplan 2023

30-11-2022 Hoorzitting Vlaams Parlement

MEER VIDEO'S

14:33 / 3:24:54

Vergadering Commissie Vlaams Energie- en Klimaatplan

VRIJDAG 16 DECEMBER 2022

Kijk live

16-12-2022 - ochtendvergadering (VEKP)

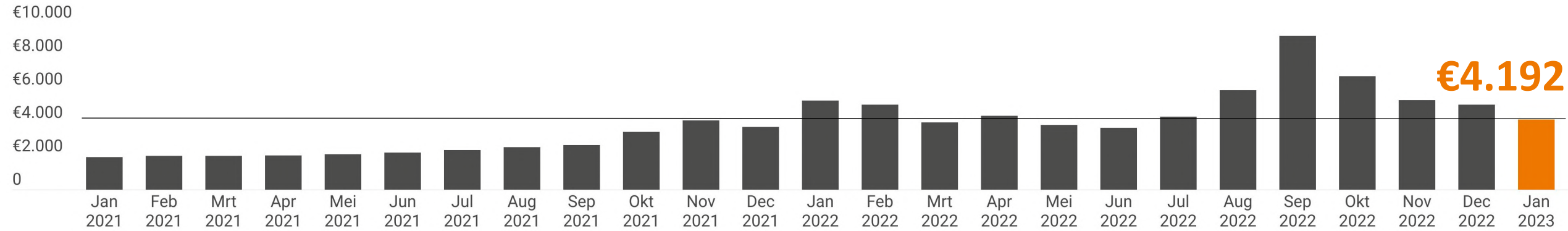
Energiedelen
Hoorzitting Commissie VEKP

16-12-2022

MEER VIDEO'S

26:43 / 2:52:34

Januari 2023



DS De Standaard 17/01/2023

Gasprijs stond in 16 maanden niet zo laag

De dalende prijzen zijn in januari ook merkbaar in de contracten voor consumenten, tonen cijfers die toezichthouder Vreg gisteren...



2022

2023



Tariefstructuur

Tariefmethodologie

Databeheer

Distributienet

Energiecrisis

V-test®

Energiedata

Tariefstructuur

Tariefmethodologie

Databeheer

Distributienet

Energiecrisis

V-test®

Energiedata



- ✓ 1 januari: **invoering nieuwe tariefstructuur**
- ✓ **Meerjarig evaluatietraject** waarbij alle belanghebbenden betrokken worden



- ✓ **Vorbereidingen** van de **tariefmethodologie 2025**
- ✓ **Studie**: hoogte van de kapitaalkostvergoeding voor de distributienetbeheerders | samenstelling en hoogte kwaliteitsprikkel | frontier shift-efficiëntieprikkel | ...
- ✓ **Onderzoek** of **evoluties in de energietransitie** aanpassingen aan de tariefmethodologie noodzakelijk maken

Tariefstructuur

Tariefmethodologie

Databeheer

Distributienet

Energiecrisis

V-test®

Energiedata



- ✓ **Fluvius**: netbeheerder **én databeheerder**
- ✓ Opvolging en implementatie **nieuwe marktprocessen**
- ✓ **Preaudit**
- ✓ **IT-beleid: ambitieus en toekomstgericht**
- ✓ 2^{de} **rapport databeheer**



© Fluvius

- ✓ **Beoordeling langetermijninvesteringsplannen (10 jaar)** van de distributienetbeheerders
- ✓ **Studie** over de **capaciteit van de laagspanningsnetten** (i.s.m. de Vlaamse energie-administratie)
- ✓ **Kerntaken**

Tariefstructuur

Tariefmethodologie

Databeheer

Distributienet

Energiecrisis

V-test®

Energiedata



- ✓ Toezicht op de **goede werking van de energiemarkt**
- ✓ Opvolging **energieleveranciers** en **rapportering** over hun **financiële gezondheid**
- ✓ Opvolging **Fluvius** als **noodleverancier**
- ✓ Gezinnen en kmo's **informer**

Tariefstructuur

Tariefmethodologie

Databeheer

Distributienet

Energiecrisis

V-test®

Energiedata



- ✓ **Nieuwe functionaliteiten** V-test®
- ✓ **Groencheck** in de V-test®
- ✓ We zetten in op **informatieverlening aan Energiehuizen en andere hulpverleners** zodat elke Vlaming het meest voordelige en gepaste energiecontract kan vinden.



- ✓ **Aanbod** van **data** over de energiemarkt **verbeteren en verruimen**
- ✓ **Uitbreiding** online **dashboards**
- ✓ **Kwaliteitsvolle data** en **actuele cijfers**
- ✓ **Markante cijfers** op een toegankelijke manier **in de kijker** via onze communicatiekanalen

Elke kWh telt (elektriciteit/aardgas).

