

Impact doorrekening vennootschapsbelasting

Hieronder ziet u de impact van de doorrekening van de vennootschapsbelasting op de distributenetarieven (let op: niet de impact op de totale elektriciteits- en aardgasfactuur). De distributenetarieven elektriciteit maken ongeveer 40% uit van de totale elektriciteitsfactuur. Voor aardgas is dit ongeveer 20%.

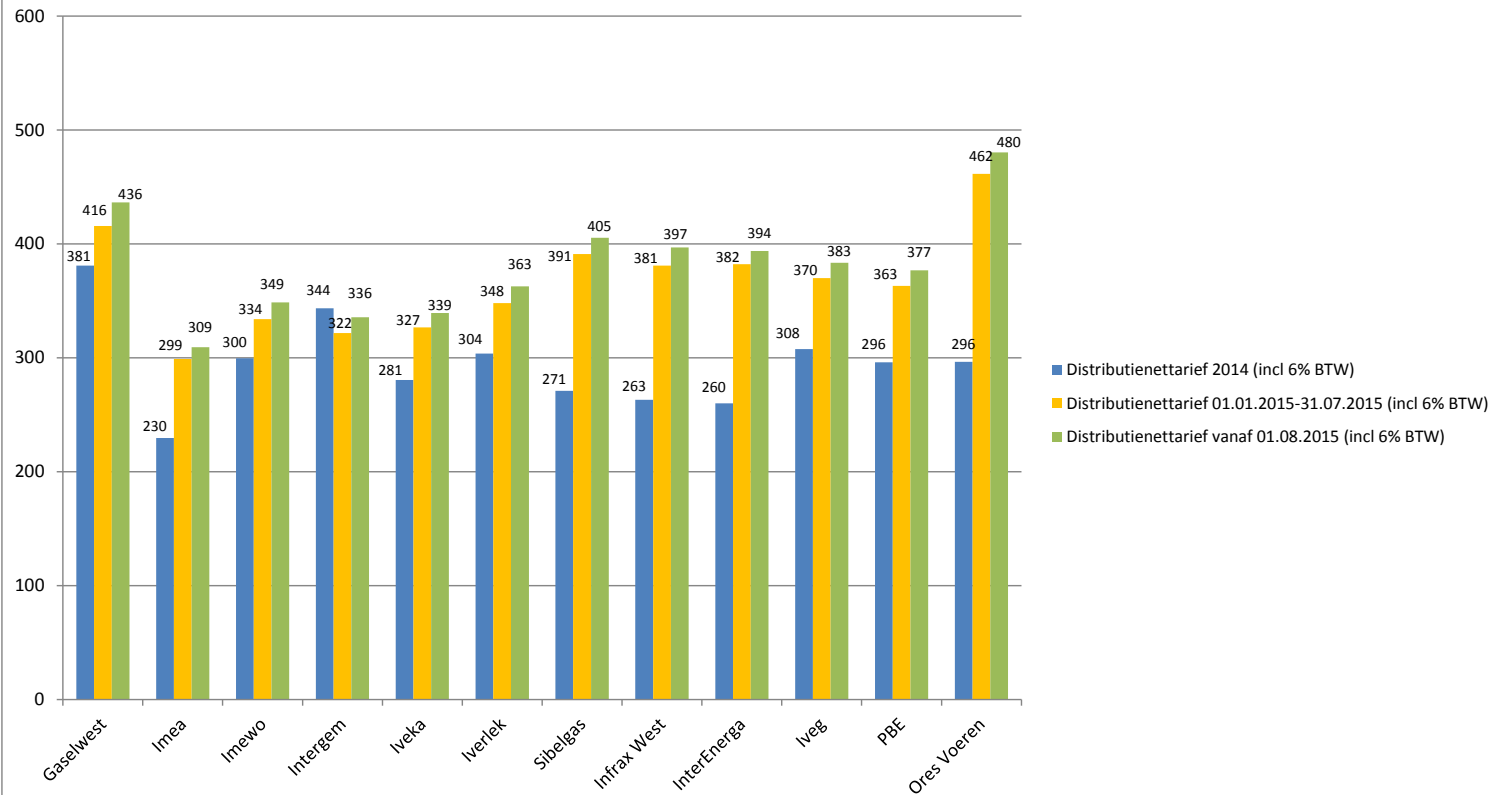
Elektriciteit

Voor een gezin stijgt het distributenetarief elektriciteit met gemiddeld 4%. Dit betekent een stijging van ongeveer 1,5% op de totale elektriciteitsfactuur.

Impact op typeklant Dc (doorsnee gezin met tweevoudige meter met jaarverbruik van 3.500 kWh) (incl 6% BTW):

Distributenetbeheerder	Distributenetarief 2014 (incl 6% BTW)	Distributenetarief 01.01.2015-31.07.2015 (incl 6% BTW)	Distributenetarief vanaf 01.08.2015 (incl 6% BTW)	Absolute wijziging 08.15 vs 01-07.15	Relatieve wijziging 08.15 vs 01-07.15
Gaselwest	381	416	436	21	4,98%
Imea	230	299	309	10	3,51%
Imewo	300	334	349	15	4,36%
Intergem	344	322	336	14	4,34%
Iveka	281	327	339	13	3,89%
Iverlek	304	348	363	15	4,25%
Sibelgas	271	391	405	14	3,70%
Infrac West	263	381	397	16	4,18%
InterEnergia	260	382	394	12	3,06%
Iveg	308	370	383	13	3,63%
PBE	296	363	377	14	3,74%
Ores Voeren	296	462	480	19	4,08%

**Evolutie distributienettarief ELEKTRICITEIT vanaf 08.2015 vs 01-07.2015 vs 2014
voor doorsnee gezin met tweevoudige meter (jaarverbruik van 3.500 kWh) (incl
6% BTW) in EURO**

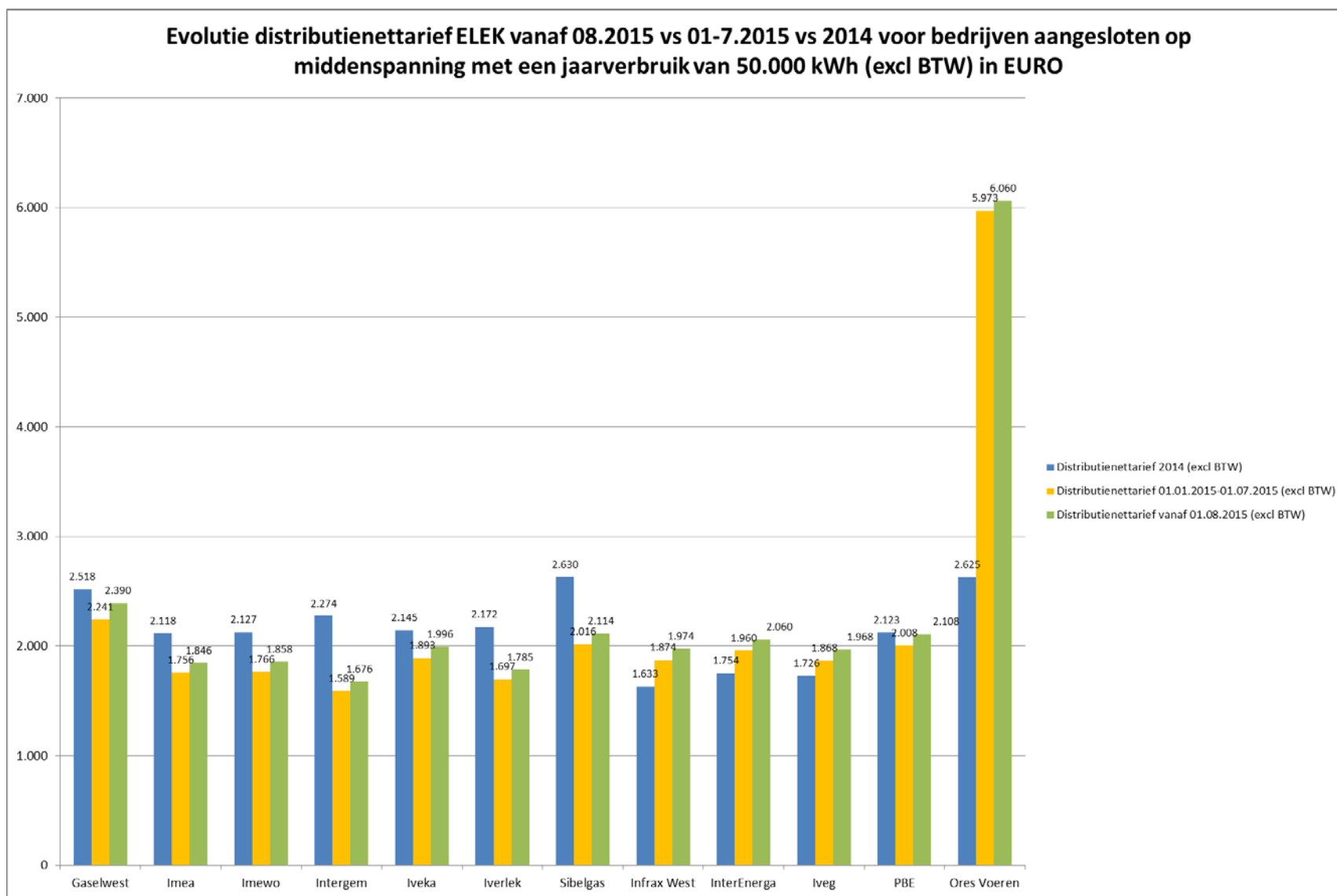


Evolutie prosumementarief op jaarbasis (EUR/kW/jaar) (incl 6% BTW):

Distributienetbeheerder	Tarief 01.01.2015-31.07.2015 (incl 6% BTW)	Tarief vanaf 01.08.2015 (incl 6% BTW)	Absolute wijziging 08.15 vs 01-07.15	Relatieve wijziging 08.15 vs 01-07.15
Gaselwest	89 €	93 €	4 €	5%
Imea	67 €	69 €	2 €	3%
Imewo	75 €	77 €	3 €	4%
Intergem	72 €	75 €	3 €	4%
Iveka	71 €	73 €	3 €	4%
Iverlek	75 €	78 €	3 €	4%
Sibelgas	84 €	87 €	3 €	3%
Infrac West	84 €	87 €	3 €	4%
InterEnergia	85 €	87 €	2 €	3%
Iveg	82 €	85 €	3 €	3%
PBE	83 €	86 €	3 €	3%
Ores Voeren	106 €	110 €	4 €	4%

Impact op bedrijven aangesloten op middenspanning met een jaarverbruik van 50.000 kWh (excl BTW):

Distributienetbeheerder	Distributienettarief 2014 (excl BTW)	Distributienettarief 01.01.2015-01.07.2015 (excl BTW)	Distributienettarief vanaf 01.08.2015 (excl BTW)	Absolute wijziging 08.15 vs 01-07.15	Relatieve wijziging 08.15 vs 01-07.15
Gaselwest	2.518	2.241	2.390	148	6,63%
Imea	2.118	1.756	1.846	90	5,11%
Imewo	2.127	1.766	1.858	91	5,17%
Intergem	2.274	1.589	1.676	87	5,45%
Iveka	2.145	1.893	1.996	103	5,43%
Iverlek	2.172	1.697	1.785	88	5,17%
Sibelgas	2.630	2.016	2.114	99	4,89%
Infrac West	1.633	1.874	1.974	100	5,34%
InterEnergia	1.754	1.960	2.060	100	5,10%
Iveg	1.726	1.868	1.968	100	5,35%
PBE	2.123	2.008	2.108	100	4,98%
Ores Voeren	2.625	5.973	6.060	87	1,46%



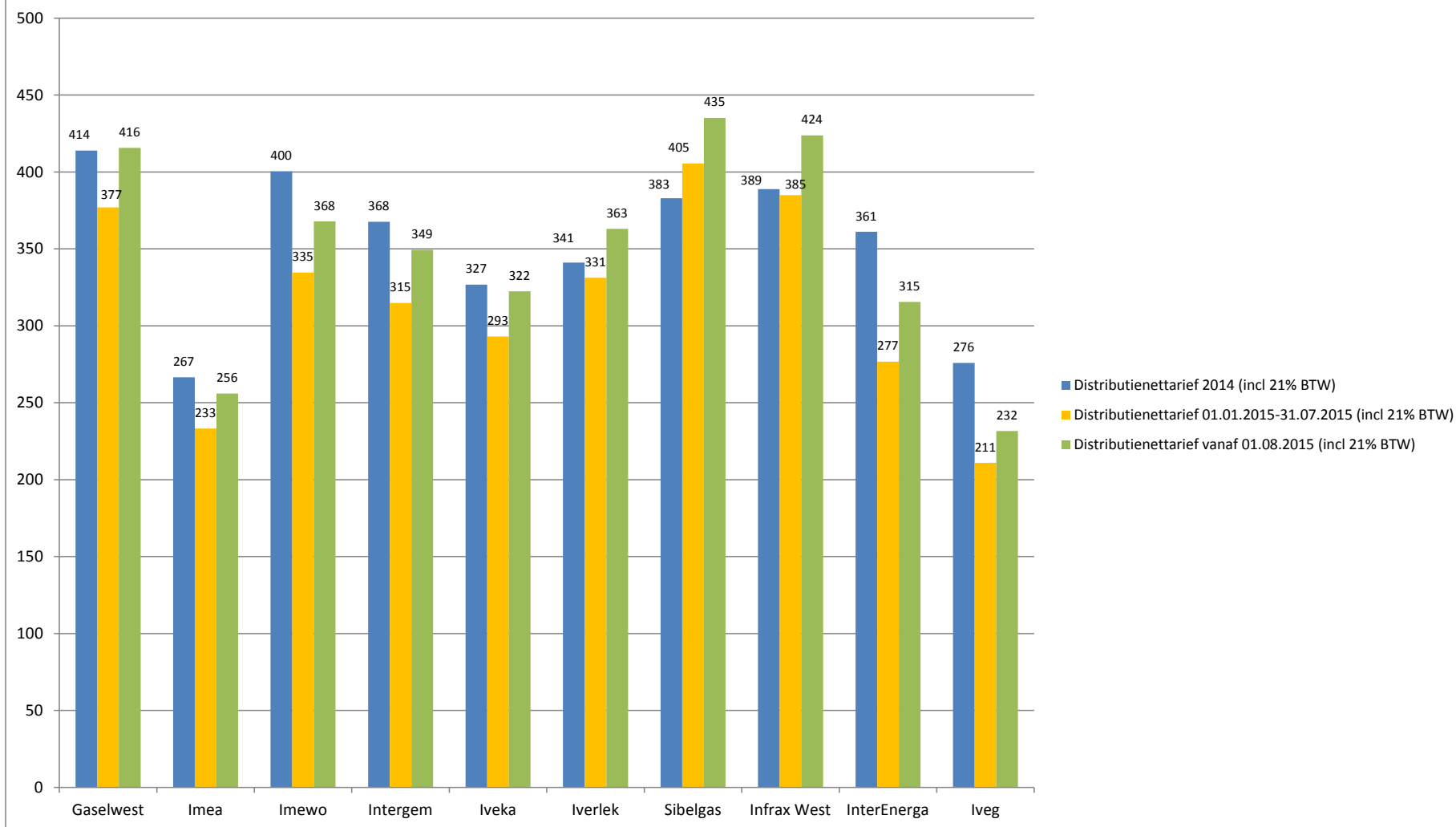
Aardgas

Voor een gezin stijgt het distributienettarief aardgas met gemiddeld 10%. Dit betekent een stijging van ongeveer 2% op de totale aardgasfactuur.

Impact op type klant met een jaarverbruik van 23.260 kWh (incl 21% BTW):

Distributienetbeheerder	Distributienettarief 2014 (incl 21% BTW)	Distributienettarief 01.01.2015-31.07.2015 (incl 21% BTW)	Distributienettarief vanaf 01.08.2015 (incl 21% BTW)	Absolute wijziging 08.15 vs 01-07.15	Relatieve wijziging 08.15 vs 01-07.15
Gaselwest	414	377	416	39	10,27%
Imea	267	233	256	23	9,73%
Imewo	400	335	368	33	9,94%
Intergem	368	315	349	34	10,96%
Iveka	327	293	322	29	10,04%
Iverlek	341	331	363	32	9,60%
Sibelgas	383	405	435	30	7,31%
Infrac West	389	385	424	39	10,10%
InterEnerg	361	277	315	39	14,03%
Iveg	276	211	232	21	9,83%

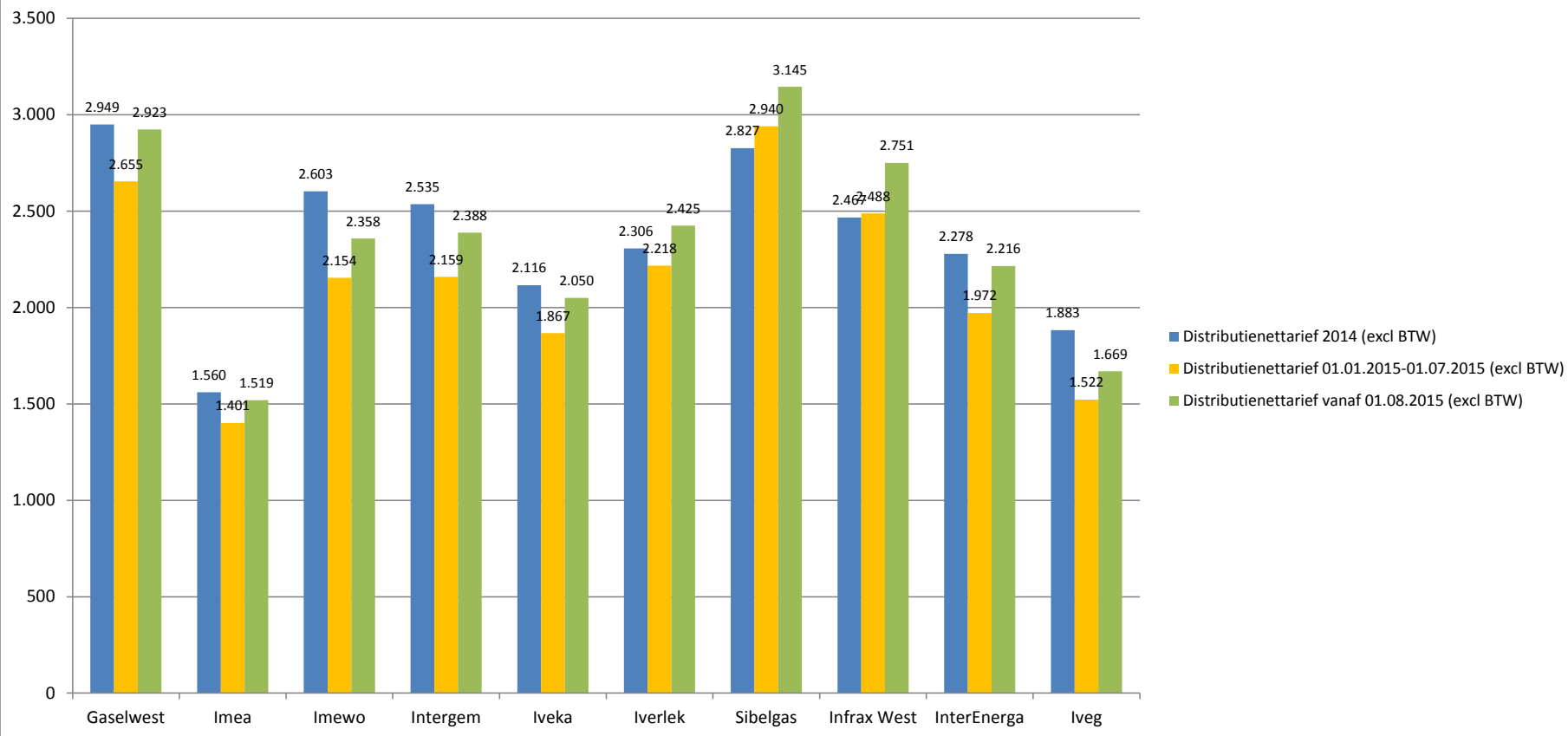
Evolutie distributenettarief AARDGAS vanaf 08.2015 vs 01-07.2015 vs 2014 voor doorsnee gezin met jaarverbruik van 23.260 kWh (incl 21% BTW) in EURO



Impact op bedrijven met een jaarverbruik van 290.750 kWh (excl BTW):

Distributienetbeheerder	Distributienettarief 2014 (excl BTW)	Distributienettarief 01.01.2015-01.07.2015 (excl BTW)	Distributienettarief vanaf 01.08.2015 (excl BTW)	Absolute wijziging 08.15 vs 01-07.15	Relatieve wijziging 08.15 vs 01-07.15
Gaselwest	2.949	2.655	2.923	269	10,12%
Imea	1.560	1.401	1.519	118	8,40%
Imewo	2.603	2.154	2.358	203	9,45%
Intergem	2.535	2.159	2.388	229	10,61%
Iveka	2.116	1.867	2.050	182	9,75%
Iverlek	2.306	2.218	2.425	207	9,34%
Sibelgas	2.827	2.940	3.145	205	6,97%
Infrax West	2.467	2.488	2.751	262	10,55%
InterEnergia	2.278	1.972	2.216	244	12,37%
Iveg	1.883	1.522	1.669	147	9,68%

Evolutie distributenettarief GAS vanaf 08.2015 vs 01-07.2015 vs 2014 voor bedrijven met een jaarverbruik van 290.750 kWh (excl BTW) in EURO



Elektriciteit en aardgas

Evolutie distributienettarief ELEKTRICITEIT & AARDGAS voor doorsnee gezin (incl BTW):

Distributienetbeheerder	Wijziging elektriciteit 08.2015 vs 01-07.2015	Wijziging aardgas 08.2015 vs 01-07.2015	Totale wijziging 08.2015 vs 01-07.2015
Gaselwest	21	39	59
Imea	10	23	33
Imewo	15	33	48
Intergem	14	34	48
Iveka	13	29	42
Iverlek	15	32	47
Sibelgas	14	30	44
Infrax West	16	39	55
InterEnergia	12	39	51
Iveg	13	21	34
PBE	14	0	14
Ores Voeren	19	0	19

Evolutie distributienettarief ELEKTRICITEIT & AARDGAS vanaf 08.2015 vs 01-07.2015 voor doorsnee gezin (incl BTW) in EURO

